


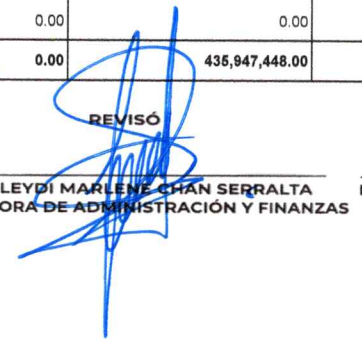
Colegio de Educación Profesional Técnica del Estado de Quintana Roo
Estado Analítico del Ejercicio del Presupuesto de Egresos
Clasificación por Objeto del Gasto (Capítulo y Concepto)
Del 1 de Enero al 31 de Marzo de 2026
(Cifras en Pesos)


Concepto	Egresos					Subejercicio
	Aprobado	Ampliaciones/ (Reducciones)	Modificado	Devengado	Pagado	
Servicios Personales	397,553,770.00	0.00	397,553,770.00	87,541,970.04	87,541,970.04	310,011,799.96
Remuneraciones al Personal de Carácter Permanente	41,491,860.00	18,610,350.00	60,102,210.00	29,012,128.65	29,012,128.65	31,090,081.35
Remuneraciones al Personal de Carácter Transitorio	57,162,902.00	-181,062.00	56,981,840.00	13,151,506.47	13,151,506.47	43,830,333.53
Remuneraciones Adicionales y Especiales	63,277,206.00	-1,680,400.00	61,596,806.00	20,166,081.56	20,166,081.56	41,430,724.44
Seguridad Social	47,851,884.00	0.00	47,851,884.00	7,760,609.71	7,760,609.71	40,091,274.29
Otras Prestaciones Sociales y Económicas	181,838,594.00	-16,748,888.00	165,089,706.00	14,969,806.70	14,969,806.70	150,119,899.30
Previsiones	0.00	0.00	0.00	0.00	0.00	0.00
Pago de Estímulos a Servidores Públicos	5,931,324.00	0.00	5,931,324.00	2,481,836.95	2,481,836.95	3,449,487.05
Materiales y Suministros	7,939,836.00	0.00	7,939,836.00	1,125,227.58	945,238.56	6,814,607.42
Materiales de Administración, Emisión de Documentos y Artículos Oficiales	2,932,911.00	-725.00	2,932,186.00	591,184.27	411,195.25	2,341,001.73
Alimentos y Utensilios	560,210.00	-23,760.00	536,450.00	49,434.82	49,434.82	487,015.18
Materias Primas y Materiales de Producción y Comercialización	8,000.00	-2,000.00	6,000.00	0.00	0.00	6,000.00
Materiales y Artículos de Construcción y de Reparación	1,825,356.00	5,537.00	1,830,893.00	121,161.48	121,161.48	1,709,731.52
Productos Químicos, Farmacéuticos y de Laboratorio	37,700.00	-5,952.00	31,748.00	3,961.19	3,961.19	27,786.81
Combustibles, Lubricantes y Aditivos	1,187,160.00	2,018.00	1,189,178.00	293,818.18	293,818.18	895,359.82
Vestuario, Blancos, Prendas de Protección y Artículos Deportivos	1,040,067.00	-4,185.00	1,035,882.00	4,408.00	4,408.00	1,031,474.00
Materiales y Suministros Para Seguridad	0.00	0.00	0.00	0.00	0.00	0.00
Herramientas, Refacciones y Accesorios Menores	348,431.00	29,067.00	377,498.00	61,259.64	61,259.64	316,238.36
Servicios Generales	28,800,199.00	0.00	28,800,199.00	5,002,083.45	4,233,378.35	23,798,116.55
Servicios Básicos	7,115,275.00	-32,282.00	7,082,993.00	1,150,296.72	927,592.92	5,932,696.28
Servicios de Arrendamiento	4,239,220.00	-2,963.00	4,236,257.00	613,079.42	516,166.67	3,623,177.58
Servicios Profesionales, Científicos, Técnicos y Otros Servicios	7,960,167.00	-8,486.00	7,951,681.00	1,402,628.76	953,540.21	6,549,052.24
Servicios Financieros, Bancarios y Comerciales	2,875,600.00	0.00	2,875,600.00	99,413.12	99,413.12	2,776,186.88
Servicios de Instalación, Reparación, Mantenimiento y Conservación	1,239,796.00	-25,543.00	1,214,253.00	66,527.55	66,527.55	1,147,725.45
Servicios de Comunicación Social y Publicidad	709,100.00	10,417.00	719,517.00	88,419.84	88,419.84	631,097.16
Servicios de Traslado y Viáticos	1,955,102.00	56,273.00	2,011,375.00	136,796.90	136,796.90	1,874,578.10
Servicios Oficiales	950,147.00	10,919.00	961,066.00	25,578.48	25,578.48	935,487.52
Otros Servicios Generales	1,755,792.00	-8,335.00	1,747,457.00	1,419,342.66	1,419,342.66	328,114.34
Transferencias, Asignaciones, Subsidios y Otras Ayudas	153,000.00	0.00	153,000.00	57,600.00	57,600.00	153,000.00
Transferencias Internas y Asignaciones al Sector Público	0.00	0.00	0.00	0.00	0.00	0.00
Transferencias al Resto del Sector Público	0.00	0.00	0.00	0.00	0.00	0.00
Subsidios y Subvenciones	0.00	0.00	0.00	0.00	0.00	0.00
Ayudas Sociales	153,000.00	0.00	153,000.00	57,600.00	57,600.00	153,000.00
Pensiones y Jubilaciones	0.00	0.00	0.00	0.00	0.00	0.00
Transferencias a Fideicomisos, Mandatos y Otros Análogos	0.00	0.00	0.00	0.00	0.00	0.00
Transferencias a la Seguridad Social	0.00	0.00	0.00	0.00	0.00	0.00
Donativos	0.00	0.00	0.00	0.00	0.00	0.00
Transferencias al Exterior	0.00	0.00	0.00	0.00	0.00	0.00
Bienes Muebles, Inmuebles e Intangibles	1,500,644.00	0.00	1,500,644.00	0.00	0.00	1,500,644.00
Mobiliario y Equipo de Administración	1,083,440.00	0.00	1,083,440.00	0.00	0.00	1,083,440.00
Mobiliario y Equipo Educativo y Recreativo	350,000.00	0.00	350,000.00	0.00	0.00	350,000.00

Colegio de Educación Profesional Técnica del Estado de Quintana Roo
 Estado Analítico del Ejercicio del Presupuesto de Egresos
 Clasificación por Objeto del Gasto (Capítulo y Concepto)
 Del 1 de Enero al 31 de Marzo de 2026
 (Cifras en Pesos)

Concepto	Egresos					Subejercicio
	Aprobado	Ampliaciones/ (Reducciones)	Modificado	Devengado	Pagado	
Equipo e Instrumental Médico y de Laboratorio	0.00	0.00	0.00	0.00	0.00	0.00
Vehículos y Equipo de Transporte	0.00	0.00	0.00	0.00	0.00	0.00
Equipo de Defensa y Seguridad	0.00	0.00	0.00	0.00	0.00	0.00
Maquinaria, Otros Equipos y Herramientas	67,204.00	0.00	67,204.00	0.00	0.00	67,204.00
Activos Biológicos	0.00	0.00	0.00	0.00	0.00	0.00
Bienes Inmuebles	0.00	0.00	0.00	0.00	0.00	0.00
Activos Intangibles	0.00	0.00	0.00	0.00	0.00	0.00
Inversión Pública	0.00	0.00	0.00	0.00	0.00	0.00
Obra Pública en Bienes de Dominio Público	0.00	0.00	0.00	0.00	0.00	0.00
Obra Pública en Bienes Propios	0.00	0.00	0.00	0.00	0.00	0.00
Proyectos Productivos y Acciones de Fomento	0.00	0.00	0.00	0.00	0.00	0.00
Inversiones Financieras y Otras Provisiones	0.00	0.00	0.00	0.00	0.00	0.00
Inversiones Para el Fomento de Actividades Productivas	0.00	0.00	0.00	0.00	0.00	0.00
Acciones y Participaciones de Capital	0.00	0.00	0.00	0.00	0.00	0.00
Compra de Títulos y Valores	0.00	0.00	0.00	0.00	0.00	0.00
Concesión de Préstamos	0.00	0.00	0.00	0.00	0.00	0.00
Inversiones en Fideicomisos, Mandatos y Otros Análogos	0.00	0.00	0.00	0.00	0.00	0.00
Otras Inversiones Financieras	0.00	0.00	0.00	0.00	0.00	0.00
Provisiones para Contingencias y Otras Erogaciones Especiales	0.00	0.00	0.00	0.00	0.00	0.00
Participaciones y Aportaciones	0.00	0.00	0.00	0.00	0.00	0.00
Participaciones	0.00	0.00	0.00	0.00	0.00	0.00
Aportaciones	0.00	0.00	0.00	0.00	0.00	0.00
Convenios	0.00	0.00	0.00	0.00	0.00	0.00
Deuda Pública	0.00	0.00	0.00	0.00	0.00	0.00
Amortización de la Deuda Pública	0.00	0.00	0.00	0.00	0.00	0.00
Intereses de la Deuda Pública	0.00	0.00	0.00	0.00	0.00	0.00
Comisiones de la Deuda Pública	0.00	0.00	0.00	0.00	0.00	0.00
Gastos de la Deuda Pública	0.00	0.00	0.00	0.00	0.00	0.00
Costo por Coberturas	0.00	0.00	0.00	0.00	0.00	0.00
Apoyos Financieros	0.00	0.00	0.00	0.00	0.00	0.00
Adeudos de Ejercicios Fiscales Anteriores (Adefas)	0.00	0.00	0.00	0.00	0.00	0.00
Total del Egreso	435,947,448.00	0.00	435,947,448.00	93,728,881.07	92,778,186.95	342,278,166.93

ELABORÓ

 M.E.A.P. JULIO ELIEZER MANZANERO SALAZAR
 DIRECTOR DE PLANEACIÓN Y PRESUPUESTO

REVISÓ

 LIC. LEYDI MARLENE CHAN SERRALTA
 DIRECTORA DE ADMINISTRACIÓN Y FINANZAS

VO. BO.

 MTR. AMAL JOSÉ MONTALVO PÉREZ
 DIRECTOR GENERAL