

TRIMESTRE			
1	2	3	4

FECHA
13/04/2026

INSTITUCIÓN: 2112105305 - Colegio de Educación Profesional Técnica del Estado de Quintana Roo
PROGRAMA PRESUPUESTARIO: E010 - Educación Media Superior
UNIDAD RESPONSABLE: 1305-1417 - Dirección Técnica Académica
ACTIVIDAD: F.P.C03.A03 - Disminución de abandono, mediante el Programa Institucional de Orientación Educativa.

IDENTIFICACIÓN DEL INDICADOR	
Indicador	1305E10C03A03 - Número de estudiantes que abandonan sus estudios, por situaciones socio emocionales que atiende el área de Orientación Educativa.

VARIABLES			
OTRO	Número de estudiantes que abandonan sus estudios en el semestre N.	Unidad de Medida	121 - Estudiante

METAS						Semaforización					
Linea Base		Año Meta	Meta Programada	Comportamiento del	Tipo de	Rojo		Amarillo		Verde	
Año:	2023	en el Año	Indicador hacia la Meta	Método	De	Hasta	De	Hasta	De	Hasta	
Valor:	224.000	2026	208.049	DESCENDENTE	OTRO	249.659	∞	∞	187.244	187.244	228.854
									228.854	249.659	

Variable	Calendario Programado												
	Enero	Febrero	Marzo	Abril	Mayo	Junio	Julio	Agosto	Septiembre	Octubre	Noviembre	Diciembre	Total
OTRO	0.000	0.000	230.000	0.000	0.000	0.000	0.000	0.000	180.000	0.000	0.000	0.000	208.049

Variable	Calendario Modificado												
	Enero	Febrero	Marzo	Abril	Mayo	Junio	Julio	Agosto	Septiembre	Octubre	Noviembre	Diciembre	Total
OTRO	0.000	0.000	230.000	0.000	0.000	0.000	0.000	0.000	180.000	0.000	0.000	0.000	208.049

Maria Geovanna Ovando Gamez

Encargada del Despacho de la Dirección Técnica Académica

Elaboró

Julio Eliézer Manzanero Salazar

Director de Planeación y Presupuesto

Revisó

Arturo José Montalvo Pérez

Director General

Autorizó

INDICADORES

TRIMESTRE			
1	2	3	4

FECHA
13/04/2026

Variable	Calendario Ejecutado												
	Enero	Febrero	Marzo	Abril	Mayo	Junio	Julio	Agosto	Septiembre	Octubre	Noviembre	Diciembre	Total
OTRO	0.000	0.000	211.000	0.000	0.000	0.000	0.000	0.000	0.000	0.000	0.000	0.000	211.000

AVANCES PROGRAMÁTICOS							
Trimestral			Acumulado				
Modificado	Ejecutado	Nivel de Cumplimiento	Modificado		Ejecutado		Nivel de Cumplimiento
abs	abs	%	abs	%	abs	%	%
230.000	211.000	91.739	230.000	110.551	211.000	101.419	91.739

RESULTADOS		
Meta Anual Equivalente	Color del Semáforo	DESCRIPCIÓN DE RESULTADOS
190.862	VERDE	En los planteles de Playa del Carmen, Cozumel y Cancún IV, se reportaron más deserciones de las programadas, sin embargo se logró una disminución significativa en la cantidad de estudiantes que abandonan sus estudios por causas relacionadas con factores socio emocionales, gracias a las acciones implementadas en planteles como Lic. Jesús Martínez Ross/ Extensión Río Hondo, Felipe Carrillo Puerto, Cancún II, que llevaron a cabo actividades, estrategias de acompañamiento y jornadas de sensibilización con estudiantes, padres/madres/tutores de familia enfocadas en fortalecer el bienestar socio emocional, la comunicación familiar y el sentido de pertenencia escolar, la permanencia, logrando así el adecuado tránsito de las y los alumnos dentro de la Educación Media Superior.

Marja Geovanna Ovando Garmez
 Encargada del Despacho de la Dirección Técnica Académica

Elaboró

Julio Elézer Manzanero Salazar
 Director de Planeación y Presupuesto

Revisó

Aníbal José Montalvo Pérez
 Director General

Autorizó

TRIMESTRE			
1	2	3	4

FECHA
13/04/2026

INSTITUCIÓN: 2112105305 - Colegio de Educación Profesional Técnica del Estado de Quintana Roo
PROGRAMA PRESUPUESTARIO: E010 - Educación Media Superior
UNIDAD RESPONSABLE: 1305-1417 - Dirección Técnica Académica
ACTIVIDAD: F.P.C02.A06 - Operación del programa de capacitación y certificación de competencias.

IDENTIFICACIÓN DEL INDICADOR	
Indicador	1305E10C02A06 - Número de personas atendidas con capacitación laboral y certificación de competencias.

VARIABLES			
OTRO	Número de personas atendidas con capacitación laboral y certificación de competencias en el trimestre N.	Unidad de Medida	209 - Persona

METAS						Semaforización					
Linea Base		Año Meta	Meta Programada	Comportamiento del	Tipo de	Rojo		Amarillo		Verde	
Año:	2023	en el Año	Indicador hacia la Meta	Método	De	Hasta	De	Hasta	De	Hasta	
Valor:	11,310.000	2026	11,767.000	ASCENDENTE	OTRO	∞	9,413.600	9,413.600	10,590.300	10,590.300	12,943.700
								12,943.700	∞		

Variable	Calendario Programado												
	Enero	Febrero	Marzo	Abril	Mayo	Junio	Julio	Agosto	Septiembre	Octubre	Noviembre	Diciembre	Total
OTRO	0.000	0.000	2,721.000	0.000	0.000	3,204.000	0.000	0.000	3,011.000	0.000	0.000	2,831.000	11,767.000

Variable	Calendario Modificado												
	Enero	Febrero	Marzo	Abril	Mayo	Junio	Julio	Agosto	Septiembre	Octubre	Noviembre	Diciembre	Total
OTRO	0.000	0.000	2,721.000	0.000	0.000	3,204.000	0.000	0.000	3,011.000	0.000	0.000	2,831.000	11,767.000

[Signature]
 María Guadalupe Ovando Gámez

Encargada del Despacho de la Dirección Técnica Académica

Elaboró

[Signature]
 Julio Eliezer Manzanero Salazar

Director de Planeación y Presupuesto

Revisó

[Signature]
 Arnal José Montalvo Pérez

Director General

Autorizó

TRIMESTRE			
1	2	3	4


FECHA
13/04/2026

Variable	Calendario Ejecutado												
	Enero	Febrero	Marzo	Abril	Mayo	Junio	Julio	Agosto	Septiembre	Octubre	Noviembre	Diciembre	Total
OTRO	0.000	0.000	2,308.000	0.000	0.000	0.000	0.000	0.000	0.000	0.000	0.000	0.000	2,308.000

AVANCES PROGRAMÁTICOS							
Trimestral			Acumulado				
Modificado	Ejecutado	Nivel de Cumplimiento	Modificado		Ejecutado		Nivel de Cumplimiento
abs	abs	%	abs	%	abs	%	%
2,721.000	2,308.000	84.822	2,721.000	23.124	2,308.000	19.614	84.822

RESULTADOS		
Meta Anual Equivalente	Color del Semáforo	DESCRIPCIÓN DE RESULTADOS
9,980.975	AMARILLO	Se programó capacitar y certificar a 2,721 personas en el primer trimestre 2026, de los cuales se capacitaron 2,308 personas, en los 8 planteles en el Estado, cumpliendo la meta al 84.82 %. La variación de la meta programada se debió a la entrega extemporánea, por parte de Oficinas Nacionales, de los costos correspondientes a los servicios de capacitación, los cuales fueron proporcionados hasta mediados del mes de marzo. Como consecuencia, los planteles no pudieron implementar oportunamente las campañas de promoción, debido a la falta de información sobre dichos costos, lo que impactó de manera directa en el cumplimiento del indicador.


 Marja Geovanna Ovando Gámez
 Encargada del Despacho de la Dirección Técnica Académica
 Elaboró


 Julio Elézer Manzanero Salazar
 Director de Planeación y Presupuesto
 Revisó


 Amílcar José Montalvo Pérez
 Director General
 Autorizó

TRIMESTRE			
1	2	3	4

FECHA
13/04/2026

INSTITUCIÓN: 2112105305 - Colegio de Educación Profesional Técnica del Estado de Quintana Roo
PROGRAMA PRESUPUESTARIO: E010 - Educación Media Superior
UNIDAD RESPONSABLE: 1305-1417 - Dirección Técnica Académica
ACTIVIDAD: F.P.C02.A03 - Participación de estudiantes de Clubes Académicos y de Ciencias.

IDENTIFICACIÓN DEL INDICADOR

Indicador	1305E10C02A03 - Número de estudiantes que participan en clubes académicos y de ciencias.
------------------	--

VARIABLES

OTRO	Número de estudiantes que participan en clubes académicos y de ciencias en el semestre N.	Unidad de Medida	121 - Estudiante
-------------	---	-------------------------	------------------

METAS

Semaforización

Línea Base	Año Meta	Meta Programada en el Año	Comportamiento del Indicador hacia la Meta	Tipo de Método	Rojo		Amarillo		Verde	
					De	Hasta	De	Hasta	De	Hasta
Año: 2024										
Valor: 1,050.000	2026	945.484	ASCENDENTE	OTRO	∞	756.387	756.387	850.935	850.935	1,040.032
							1,040.032	∞		

Calendario Programado

Variable	Enero	Febrero	Marzo	Abril	Mayo	Junio	Julio	Agosto	Septiembre	Octubre	Noviembre	Diciembre	Total
OTRO	1,050.000	0.000	0.000	0.000	0.000	0.000	1,050.000	0.000	0.000	0.000	0.000	0.000	1,050.000

Calendario Modificado

Variable	Enero	Febrero	Marzo	Abril	Mayo	Junio	Julio	Agosto	Septiembre	Octubre	Noviembre	Diciembre	Total
OTRO	810.000	0.000	0.000	0.000	0.000	0.000	1,050.000	0.000	0.000	0.000	0.000	0.000	945.484

María Geovanna Ovando Gámez

Encargada del Despacho de la Dirección Técnica Académica

Elaboró

Julio Eliézer Manzanero Salazar

Director de Planeación y Presupuesto

Revisó

Anibal José Montalvo Pérez

Director General

Autorizó

INDICADORES

TRIMESTRE			
1	2	3	4

FECHA
13/04/2026

Variable	Calendario Ejecutado												
	Enero	Febrero	Marzo	Abril	Mayo	Junio	Julio	Agosto	Septiembre	Octubre	Noviembre	Diciembre	Total
OTRO	844.000	0.000	0.000	0.000	0.000	0.000	0.000	0.000	0.000	0.000	0.000	0.000	844.000

AVANCES PROGRAMÁTICOS							
Trimestral			Acumulado				
Modificado	Ejecutado	Nivel de Cumplimiento	Modificado		Ejecutado		Nivel de Cumplimiento
abs	abs	%	abs	%	abs	%	%
810.000	844.000	104.198	810.000	85.670	844.000	89.266	104.198

RESULTADOS		
Meta Anual Equivalente	Color del Semáforo	DESCRIPCIÓN DE RESULTADOS
985.171	VERDE	Se obtuvo como resultado una notable participación de 844 alumnos, lo que representa un incremento de 34 estudiantes en comparación con la meta establecida para los Clubes Académicos y de Ciencias. Este logro subraya el creciente interés y compromiso de los estudiantes con estas actividades extracurriculares. Paralelamente, se observó un aumento significativo en la participación y la apertura de nuevos Clubes Académicos y de Ciencias en los planteles con mayor matrícula, superando los resultados del semestre anterior. Esta tendencia positiva sugiere una mayor receptividad y una apuesta renovada por el desarrollo de habilidades y conocimientos complementarios a través de estas iniciativas.

Maria Geovanna Ovando Gámez

Encargada del Despacho de la Dirección Técnica Académica

Elaboró

Julio Eliézer Manzanero Salazar

Director de Planeación y Presupuesto

Revisó

Anibal José Montalvo Pérez

Director General

Autorizó

TRIMESTRE			
1	2	3	4

FECHA
13/04/2026

INSTITUCIÓN: 2112105305 - Colegio de Educación Profesional Técnica del Estado de Quintana Roo
PROGRAMA PRESUPUESTARIO: E010 - Educación Media Superior
UNIDAD RESPONSABLE: 1305-1417 - Dirección Técnica Académica
ACTIVIDAD: F.P.C03.A01 - Participación de estudiantes en clubes deportivos y culturales.

IDENTIFICACIÓN DEL INDICADOR	
Indicador	1305E10C03A01 - Numero de estudiantes de primer y segundo semestre que participan en los clubes deportivos y culturales.

VARIABLES			
OTRO	Numero de estudiantes de primer y segundo semestre que participan en los clubes deportivos y culturales en el semestre N.	Unidad de Medida	121 - Estudiante

METAS						Semaforización					
Linea Base		Año Meta	Meta Programada	Comportamiento del	Tipo de	Rojo		Amarillo		Verde	
Año:	2025		en el Año	Indicador hacia la Meta	Método	De	Hasta	De	Hasta	De	Hasta
Valor:	0.000	2026	3,446.080	ASCENDENTE	OTRO	∞	2,756.864	2,756.864	3,101.472	3,101.472	3,790.688
								3,790.688	∞		

Variable	Calendario Programado												
	Enero	Febrero	Marzo	Abril	Mayo	Junio	Julio	Agosto	Septiembre	Octubre	Noviembre	Diciembre	Total
OTRO	3,506.000	0.000	0.000	0.000	0.000	0.000	3,384.000	0.000	0.000	0.000	0.000	0.000	3,446.080

Variable	Calendario Modificado												
	Enero	Febrero	Marzo	Abril	Mayo	Junio	Julio	Agosto	Septiembre	Octubre	Noviembre	Diciembre	Total
OTRO	3,506.000	0.000	0.000	0.000	0.000	0.000	3,384.000	0.000	0.000	0.000	0.000	0.000	3,446.080

Maria Geovanna Ovando Gámez
 Encargada del Despacho de la Dirección Técnica Académica

Julio Elézer Manzanero Salazar
 Director de Planeación y Presupuesto

Arturo José Montalvo Pérez
 Director General

Elaboró

Revisó

Autorizó

INDICADORES

TRIMESTRE			
1	2	3	4

FECHA
13/04/2026


Variable	Calendario Ejecutado												
	Enero	Febrero	Marzo	Abril	Mayo	Junio	Julio	Agosto	Septiembre	Octubre	Noviembre	Diciembre	Total
OTRO	3,677.000	0.000	0.000	0.000	0.000	0.000	0.000	0.000	0.000	0.000	0.000	0.000	3,677.000

AVANCES PROGRAMÁTICOS							
Trimestral			Acumulado				
Modificado	Ejecutado	Nivel de Cumplimiento	Modificado		Ejecutado		Nivel de Cumplimiento
abs	abs	%	abs	%	abs	%	%
3,506.000	3,677.000	104.877	3,506.000	101.739	3,677.000	106.701	104.877

RESULTADOS		
Meta Anual Equivalente	Color del Semáforo	DESCRIPCIÓN DE RESULTADOS
3,614.158	VERDE	Se logró la participación de 3677 estudiantes de 1er semestre, derivado a que se abrieron nuevos clubes deportivos y culturales en planteles que tuvieron una mayor captación de matrícula, como son el plantel Cancún con los clubes de basquetbol, karate, Futbol, voleibol, tocho bandera, danza moderna, handball, artes visuales y plásticas y atletismo, en el plantel Cancún II con natación, beisbol, basquetbol, animadoras, a tocho bandera, música y artes plásticas y en el plantel Lic. Jesús Martínez Ross con Baile urbano, acondicionamiento físico, ajedrez, defensa personal, composición musical y guitarra así como tocho bandera. Se llegó a un total de 3,911 alumnos de nuevo ingreso, a nivel estatal.


 María Geovanna Ovando Gámez
 Encargada del Despacho de la Dirección Técnica Académica

Elaboró


 Julio Eliezer Manzanero Salazar
 Director de Planeación y Presupuesto

Revisó


 Arnold José Montalvo Pérez
 Director General

Autorizó

INDICADORES

TRIMESTRE			
1	2	3	4

FECHA
13/04/2026

INSTITUCIÓN: 2112105305 - Colegio de Educación Profesional Técnica del Estado de Quintana Roo
PROGRAMA PRESUPUESTARIO: E010 - Educación Media Superior
UNIDAD RESPONSABLE: 1305-1417 - Dirección Técnica Académica
ACTIVIDAD: F.P.C03.A02 - Conformación de los clubes de jóvenes por la paz.

IDENTIFICACIÓN DEL INDICADOR

Indicador	1305E10C03A02 - Número de estudiantes inscritos en los clubes de Jóvenes por la Paz.
-----------	--

VARIABLES

OTRO	Número de estudiantes inscritos en los clubes de Jóvenes por la Paz en semestre N.	Unidad de Medida	121 - Estudiante
------	--	------------------	------------------

METAS

Semaforización

Línea Base	Año Meta	Meta Programada en el Año	Comportamiento del Indicador hacia la Meta	Tipo de Método	Rojo		Amarillo		Verde	
					De	Hasta	De	Hasta	De	Hasta
Año: 2025										
Valor: 81.435	2026	509.326	ASCENDENTE	OTRO	∞	407.461	407.461	458.394	458.394	560.259
							560.259	∞		

Calendario Programado

Variable	Calendario Programado												Total
	Enero	Febrero	Marzo	Abril	Mayo	Junio	Julio	Agosto	Septiembre	Octubre	Noviembre	Diciembre	
OTRO	488.000	0.000	0.000	0.000	0.000	0.000	529.000	0.000	0.000	0.000	0.000	0.000	509.326

Calendario Modificado

Variable	Calendario Modificado												Total
	Enero	Febrero	Marzo	Abril	Mayo	Junio	Julio	Agosto	Septiembre	Octubre	Noviembre	Diciembre	
OTRO	488.000	0.000	0.000	0.000	0.000	0.000	529.000	0.000	0.000	0.000	0.000	0.000	509.326

Marja Geovanna Ovando Gámez

Encargada del Despacho de la Dirección Técnica Académica

Elaboró

Julio Efraim Manzanero Calazar

Director de Planeación y Presupuesto

Revisó

Amal José Montalvo Pérez

Director General

Autorizó

INDICADORES

TRIMESTRE			
1	2	3	4

FECHA
13/04/2026

Variable	Calendario Ejecutado												
	Enero	Febrero	Marzo	Abril	Mayo	Junio	Julio	Agosto	Septiembre	Octubre	Noviembre	Diciembre	Total
OTRO	576.000	0.000	0.000	0.000	0.000	0.000	0.000	0.000	0.000	0.000	0.000	0.000	576.000


AVANCES PROGRAMÁTICOS							
Trimestral			Acumulado				
Modificado	Ejecutado	Nivel de Cumplimiento	Modificado		Ejecutado		Nivel de Cumplimiento
abs	abs	%	abs	%	abs	%	%
488.000	576.000	118.033	488.000	95.813	576.000	113.091	118.033

RESULTADOS		
Meta Anual Equivalente	Color del Semáforo	DESCRIPCIÓN DE RESULTADOS
601.172	AMARILLO	Se programó que 488 estudiantes se inscriban en los clubes de jóvenes por la paz durante el primer trimestre. No obstante, al corte se logró la inscripción de 576 estudiantes en los clubes de jóvenes por la paz, superando la meta inicialmente establecida. Este incremento responde al interés por parte de los estudiantes de los planteles de Jesús Martínez Ross, Cancún, Cozumel, Cancún II, Cancún III y Cancún IV para participar en actividades que contribuyan a la construcción de Paz y convivencia social, desde la perspectiva de la prosperidad, fomentando la sana convivencia a través de la creación de comunidades educativas libres de violencia e impulsando el respeto a los derechos humanos, igualdad sustantiva, equidad social, práctica de valores y cuidado del medio ambiente. Todo esto enmarcado en la Estrategia de Nacional de Construcción de Paz, promovida por el Gobierno Federal.



Marja Geovanna Ovando Gámez
Encargada del Despacho de la Dirección Técnica Académica

Elaboró



Julio Elázer Manzanero Salazar
Director de Planeación y Presupuesto

Revisó



Anibal José Montalvo Pérez
Director General

Autorizó

TRIMESTRE			
1	2	3	4

FECHA
13/04/2026

INSTITUCIÓN: 2112105305 - Colegio de Educación Profesional Técnica del Estado de Quintana Roo
PROGRAMA PRESUPUESTARIO: E010 - Educación Media Superior
UNIDAD RESPONSABLE: 1305-1417 - Dirección Técnica Académica
ACTIVIDAD: F.P.C01.A03 - Participación de estudiantes en el programa de Compromiso Social.

IDENTIFICACIÓN DEL INDICADOR

Indicador	1305E10C01A03 - Número de estudiantes que participan en actividades del programa Compromiso Social.
-----------	---

VARIABLES

OTRO	Número de estudiantes que participan en actividades del programa Compromiso Social en el trimestre N.	Unidad de Medida	121 - Estudiante
------	---	------------------	------------------

METAS

Semaforización

Línea Base	Año Meta	Meta Programada en el Año	Comportamiento del Indicador hacia la Meta	Tipo de Método	Rojo		Amarillo		Verde	
					De	Hasta	De	Hasta	De	Hasta
Año: 2023	2026	4,722.222	ASCENDENTE	OTRO	∞	3,777.778	3,777.778	4,250.000	4,250.000	5,194.444
Valor: 4,394.000							5,194.444	∞		

Variable

Calendario Programado

	Enero	Febrero	Marzo	Abril	Mayo	Junio	Julio	Agosto	Septiembre	Octubre	Noviembre	Diciembre	Total
OTRO	0.000	0.000	3,500.000	0.000	0.000	5,500.000	0.000	0.000	3,500.000	0.000	0.000	5,500.000	4,722.222

Variable

Calendario Modificado

	Enero	Febrero	Marzo	Abril	Mayo	Junio	Julio	Agosto	Septiembre	Octubre	Noviembre	Diciembre	Total
OTRO	0.000	0.000	3,500.000	0.000	0.000	5,500.000	0.000	0.000	3,500.000	0.000	0.000	5,500.000	4,722.222

María Geovanna Ovando Gámez

Encargada del Despacho de la Dirección Técnica Académica

Elaboró

Julio Ejezer Manzanero Salazar

Director de Planeación y Presupuesto

Revisó

Anibal José Mentado Pérez

Director General

Autorizó

INDICADORES

TRIMESTRE			
1	2	3	4

FECHA
13/04/2026

Variable	Calendario Ejecutado												Total
	Enero	Febrero	Marzo	Abril	Mayo	Junio	Julio	Agosto	Septiembre	Octubre	Noviembre	Diciembre	
OTRO	0.000	0.000	3,454.000	0.000	0.000	0.000	0.000	0.000	0.000	0.000	0.000	0.000	3,454.000

AVANCES PROGRAMÁTICOS							
Trimestral			Acumulado				
Modificado	Ejecutado	Nivel de Cumplimiento	Modificado		Ejecutado		Nivel de Cumplimiento
abs	abs	%	abs	%	abs	%	%
3,500.000	3,454.000	98.686	3,500.000	74.118	3,454.000	73.144	98.686

RESULTADOS		
Meta Anual Equivalente	Color del Semáforo	DESCRIPCIÓN DE RESULTADOS
4,660.159	VERDE	Se proyectó la participación de 3,500 estudiantes en actividades del programa de compromiso social en el primer trimestre, de los cuales participaron 3,454 en los 8 planteles y la Extensión Académica Río Hondo, teniendo una variación de 46, para alcanzar el 100% de lo programado, esto de acuerdo a las acciones que impulsa el gobierno del Estado en coordinación con el CONALEP. Con este programa fortalecemos e incrementamos la presencia del Colegio en las zonas aledañas a sus planteles, mediante servicios comunitarios, capacitación social y programas generales, que contribuyan a mejorar la condición de vida de sus habitantes y estrechan la relación escuela-comunidad.

María Geovanna Ovando Gámez

Encargada del Despacho de la Dirección Técnica Académica

Elaboró

Julio Eléazar Manzanero Salazar

Director de Planeación y Presupuesto

Revisó

Rafael José Montalvo Pérez

Director General

Autorizó

INDICADORES

TRIMESTRE			
1	2	3	4

FECHA
13/04/2026

INSTITUCIÓN: 2112105305 - Colegio de Educación Profesional Técnica del Estado de Quintana Roo
PROGRAMA PRESUPUESTARIO: E010 - Educación Media Superior
UNIDAD RESPONSABLE: 1305-1417 - Dirección Técnica Académica
ACTIVIDAD: F.P.C02.A02 - Participación de estudiantes en convocatorias y concursos académicos.

IDENTIFICACIÓN DEL INDICADOR	
Indicador	1305E10C02A02 - Número de estudiantes que participan en convocatorias y concursos académicos.

VARIABLES			
OTRO	Número de estudiantes que participan en convocatorias y concursos académicos en el semestre N.	Unidad de Medida	121 - Estudiante

METAS						Semafización					
Linea Base		Año Meta	Meta Programada	Comportamiento del	Tipo de	Rojo		Amarillo		Verde	
Año:	2024		en el Año	Indicador hacia la Meta	Método	De	Hasta	De	Hasta	De	Hasta
Valor:	1,200.000	2026	1,500.000	ASCENDENTE	OTRO	∞	1,200.000	1,200.000	1,350.000	1,350.000	1,650.000
								1,650.000	∞		

Variable	Calendario Programado												
	Enero	Febrero	Marzo	Abril	Mayo	Junio	Julio	Agosto	Septiembre	Octubre	Noviembre	Diciembre	Total
OTRO	0.000	700.000	0.000	0.000	0.000	0.000	0.000	800.000	0.000	0.000	0.000	0.000	1,500.000

Variable	Calendario Modificado												
	Enero	Febrero	Marzo	Abril	Mayo	Junio	Julio	Agosto	Septiembre	Octubre	Noviembre	Diciembre	Total
OTRO	0.000	700.000	0.000	0.000	0.000	0.000	0.000	800.000	0.000	0.000	0.000	0.000	1,500.000

Marija Geovanna Ovarado Gámez

Enviada del Despacho de la Dirección Técnica Académica

Elaboró

Julio Elízer Manzanero Salazar

Director de Planeación y Presupuesto

Revisó

Arístides José Montalvo Pérez

Director General

Autorizó

INDICADORES

TRIMESTRE			
1	2	3	4

FECHA
13/04/2026

Variable	Calendario Ejecutado												
	Enero	Febrero	Marzo	Abril	Mayo	Junio	Julio	Agosto	Septiembre	Octubre	Noviembre	Diciembre	Total
OTRO	0.000	766.000	0.000	0.000	0.000	0.000	0.000	0.000	0.000	0.000	-0.000	0.000	766.000

AVANCES PROGRAMÁTICOS							
Trimestral			Acumulado				
Modificado	Ejecutado	Nivel de Cumplimiento	Modificado		Ejecutado		Nivel de Cumplimiento
abs	abs	%	abs	%	abs	%	%
700.000	766.000	109.429	700.000	46.667	766.000	51.067	109.429

RESULTADOS		
Meta Anual Equivalente	Color del Semáforo	DESCRIPCIÓN DE RESULTADOS
1,641.429	VERDE	Durante el semestre escolar 1.2626, los estudiantes de los 8 planteles y la Extensión académica Río Hondo, participaron en diferentes convocatorias y concursos académicos, de ciencia, tecnología y cultura de paz, fomentando el desarrollo de habilidades, el compromiso académico y la motivación. Estos eventos sirven como plataformas para demostrar conocimientos, aprender nuevas competencias y fortalecer el liderazgo de los jóvenes. En este periodo logramos la participación de 766 alumnos a nivel estatal, rebasando la meta programada de 700, debido a que planteles como Lic. Jesús Martínez Ross y Felipe Carrillo Puerto, lograron una mayor participación en comparación con lo programado.


María Guadalupe Ovando Garza

Encargada del Despacho de la Dirección Técnica Académica

Elaboró


Julio Elázer Manzanero Salazar

Director de Planeación y Presupuesto

Revisó


Adolfo José Montalvo Pérez

Director General

Autorizó

TRIMESTRE			
1	2	3	4

FECHA
13/04/2026

INSTITUCIÓN: 2112105305 - Colegio de Educación Profesional Técnica del Estado de Quintana Roo
PROGRAMA PRESUPUESTARIO: E010 - Educación Media Superior
UNIDAD RESPONSABLE: 1305-1417 - Dirección Técnica Académica
ACTIVIDAD: F.P.C02.A05 - Realización de Capacitación de Docentes.

IDENTIFICACIÓN DEL INDICADOR	
Indicador	1305E10C02A05 - Número de Docentes Capacitados.

VARIABLES			
OTRO	Número de Docentes Capacitados en semestre N.	Unidad de Medida	102 - Docente

METAS						Semaforización					
Linea Base		Año Meta	Meta Programada	Comportamiento del	Tipo de	Rojo		Amarillo		Verde	
Año:	2024		en el Año	Indicador hacia la Meta	Método	De	Hasta	De	Hasta	De	Hasta
Valor:	347.000	2026	354.011	ASCENDENTE	OTRO	∞	283.209	283.209	318.610	318.610	389.412
								389.412	∞		

Variable	Calendario Programado												
	Enero	Febrero	Marzo	Abril	Mayo	Junio	Julio	Agosto	Septiembre	Octubre	Noviembre	Diciembre	Total
OTRO	0.000	0.000	352.000	0.000	0.000	0.000	0.000	0.000	356.000	0.000	0.000	0.000	354.011

Variable	Calendario Modificado												
	Enero	Febrero	Marzo	Abril	Mayo	Junio	Julio	Agosto	Septiembre	Octubre	Noviembre	Diciembre	Total
OTRO	0.000	0.000	352.000	0.000	0.000	0.000	0.000	0.000	356.000	0.000	0.000	0.000	354.011

Manja Geovanna Ovando Gámez
 Encargada del Despacho de la Dirección Técnica Académica

Elaboró

Julio Eliezer Manzanero Salazar
 Director de Planeación y Presupuesto

Revisó

Amílcar José Montalvo Pérez
 Director General

Autorizó

INDICADORES

TRIMESTRE			
1	2	3	4

FECHA
13/04/2026

Variable	Calendario Ejecutado												
	Enero	Febrero	Marzo	Abril	Mayo	Junio	Julio	Agosto	Septiembre	Octubre	Noviembre	Diciembre	Total
OTRO	0.000	0.000	389.000	0.000	0.000	0.000	0.000	0.000	0.000	0.000	0.000	0.000	389.000

AVANCES PROGRAMÁTICOS							
Trimestral			Acumulado				
Modificado	Ejecutado	Nivel de Cumplimiento	Modificado		Ejecutado		Nivel de Cumplimiento
abs	abs	%	abs	%	abs	%	%
352.000	389.000	110.511	352.000	99.432	389.000	109.883	110.511

RESULTADOS		
Meta Anual Equivalente	Color del Semáforo	DESCRIPCIÓN DE RESULTADOS
391.223	AMARILLO	Se programó el proceso de formación y actualización docente para una plantilla estatal de 352 participantes durante el ejercicio 2025-2026. No obstante, al corte del primer trimestre 389 docentes participaron activamente en los espacios de formación y actualización, superando la meta inicialmente establecida. Este incremento responde al interés del personal por fortalecer sus competencias profesionales. Adicionalmente, se brindó capacitación orientada a procesos de certificación, enfocada en los estándares EC0647 "Propiciar el aprendizaje significativo en Educación Media Superior y Superior" y EC1307 "Impartición de sesiones/clases sincrónicas utilizando plataformas, dispositivos y herramientas digitales", con el propósito de fortalecer las competencias pedagógicas y digitales del personal docente, alineadas a los Lineamientos académicos aplicables para docentes del Sistema CONALEP, de la Coordinación de Desarrollo de Programas de Formación Académica.

María Geovana Ovando Gamez

Encargada del Despacho de la Dirección Técnica Académica

Elaboró

Julio Eliezer Manzanero Salazar

Director de Planeación y Presupuesto

Revisó

Arriba José Montalvo Pérez

Director General

Autorizó