



GOBIERNO DEL ESTADO DE QUINTANA ROO
FORMATO EVALUATORIO PROGRAMÁTICO DEL SIPPRES FESIPPRES-01
INDICADORES

TRIMESTRE			
1	2	3	4

FECHA
14/01/2026

INSTITUCIÓN: 2112105305 - Colegio de Educación Profesional Técnica del Estado de Quintana Roo
PROGRAMA PRESUPUESTARIO: M001 - Gestión y Apoyo Institucional Transversal
UNIDAD RESPONSABLE: 1305-1101 - Despacho de la Dirección General del Colegio de Educación Profesional Técnica del Estado de Quintana Roo
FIN: F - Contribuir a la aplicación del Modelo de Gestión para Resultados para fortalecer la organización y gestión que permita la creación de valor público Quintanarroense.

IDENTIFICACIÓN DEL INDICADOR	
Indicador	PED2611 - Índice General de Avance PbR-SED Entidades

VARIABLES	
INDICE	Índice general de avance PBR-SED. Entidades
	Unidad de Medida
	142 - Índice

METAS						Semaforización					
Línea Base		Año Meta	Meta Programada en el Año	Comportamiento del Indicador hacia la Meta	Tipo de Método	Rojo		Amarillo		Verde	
Año:	2022					De	Hasta	De	Hasta	De	Hasta
Valor:	75.900	2025	82.000	ASCENDENTE	INDICE	∞	65.600	65.600	73.800	73.800	90.200
								90.200	∞		

Variable	Calendario Programado												
	Enero	Febrero	Marzo	Abril	Mayo	Junio	Julio	Agosto	Septiembre	Octubre	Noviembre	Diciembre	Total
INDICE	0.000	0.000	0.000	0.000	0.000	0.000	0.000	0.000	0.000	0.000	0.000	82.000	82.000

Variable	Calendario Modificado												
	Enero	Febrero	Marzo	Abril	Mayo	Junio	Julio	Agosto	Septiembre	Octubre	Noviembre	Diciembre	Total
INDICE	0.000	0.000	0.000	0.000	0.000	0.000	0.000	0.000	0.000	0.000	0.000	82.000	82.000

Julio Eliézer Manzanero Salazar
 Director de Planeación y Presupuesto
 Elaboró

Julio Eliézer Manzanero Salazar
 Director de Planeación y Presupuesto
 Revisó

Anibal José Montalvo Pérez
 Director General
 Autorizó

GOBIERNO DEL ESTADO DE QUINTANA ROO
 FORMATO EVALUATORIO PROGRAMÁTICO DEL SIPPRES FESIPPRES-01
 INDICADORES

TRIMESTRE			
1	2	3	4


FECHA
14/01/2026

Variable	Calendario Ejecutado												
	Enero	Febrero	Marzo	Abril	Mayo	Junio	Julio	Agosto	Septiembre	Octubre	Noviembre	Diciembre	Total
INDICE	0.000	0.000	0.000	0.000	0.000	0.000	0.000	0.000	0.000	0.000	0.000	82.300	82.300

AVANCES PROGRAMÁTICOS							
Trimestral			Acumulado				
Modificado	Ejecutado	Nivel de Cumplimiento	Modificado		Ejecutado		Nivel de Cumplimiento
abs	abs	%	abs	%	abs	%	%
82.000	82.300	100.366	82.000	100.000	82.300	100.366	100.366

RESULTADOS		
Meta Anual Equivalente	Color del Semáforo	Observaciones
82.300	VERDE	Para el ejercicio fiscal 2025, el Estado de Quintana Roo obtuvo una valoración del 82.3% en el avance del Diagnóstico PbR-SED, resultando un nivel de cumplimiento del 100.366% con respecto a lo programado, por lo que se considera un resultado favorable, ya que el valor obtenido se encuentra dentro del rango de la semaforización color verde.


 Julio Eliézer Manzanero Salazar
 Director de Planeación y Presupuesto
 Elaboró


 Julio Eliézer Manzanero Salazar
 Director de Planeación y Presupuesto
 Revisó


 Anibal José Montalvo Pérez
 Director General
 Autorizó



GOBIERNO DEL ESTADO DE QUINTANA ROO
FORMATO EVALUATORIO PROGRAMÁTICO DEL SIPPRES FESIPPRES-01
INDICADORES

TRIMESTRE			
1	2	3	4

FECHA
16/01/2026

INSTITUCIÓN: 2112105305 - Colegio de Educación Profesional Técnica del Estado de Quintana Roo

PROGRAMA PRESUPUESTARIO: M001 - Gestión y Apoyo Institucional Transversal

UNIDAD RESPONSABLE: 1305-1101 - Despacho de la Dirección General del Colegio de Educación Profesional Técnica del Estado de Quintana Roo

PROPÓSITO: F.P - Las Unidades Responsables sustantivas de los Ejecutores de Gasto del Gobierno del Estado de Quintana Roo cumplen satisfactoriamente sus Metas en los Programas Presupuestarios, dificultando la consolidación del Presupuesto basado en Resultados

IDENTIFICACIÓN DEL INDICADOR	
Indicador	1902015 - Porcentaje de cumplimiento de metas sustantivas de los Ejecutores de Gasto del Poder Ejecutivo del Gobierno del Estado al cierre del ejercicio fiscal

VARIABLES			
NUMERADOR	Porcentaje de indicadores que logran el semáforo verde en el reporte de sus metas al cierre del ejercicio fiscal	Unidad de Medida del Numerador	226 - Porcentaje
DENOMINADOR	porcentaje total de indicadores en las MIR de los Ejecutores del Gasto	Unidad de Medida del Denominador	226 - Porcentaje

METAS						SemafORIZACIÓN					
Línea Base		Año Meta	Meta Programada en el Año	Comportamiento del Indicador hacia la Meta	Tipo de Método	Rojo		Amarillo		Verde	
Año:	2024					De	Hasta	De	Hasta	De	Hasta
Valor:	78.510	2025	85.000	ASCENDENTE	PORCENTAJE	∞	68.000	68.000	76.500	76.500	93.500
								93.500	∞		

Variable	Calendario Programado												
	Enero	Febrero	Marzo	Abril	Mayo	Junio	Julio	Agosto	Septiembre	Octubre	Noviembre	Diciembre	Total
NUMERADOR	0.000	0.000	0.000	0.000	0.000	0.000	0.000	0.000	0.000	0.000	0.000	85.000	85.000
DENOMINADOR	1.000	1.000	1.000	1.000	1.000	1.000	1.000	1.000	1.000	1.000	1.000	100.000	100.000

Julio Eliezer Manzanero Salazar
Director de Planeación y Presupuesto
Elaboró

Julio Eliezer Manzanero Salazar
Director de Planeación y Presupuesto
Revisó

Anibal José Montalvo Pérez
Director General
Autorizó

GOBIERNO DEL ESTADO DE QUINTANA ROO
FORMATO EVALUATORIO PROGRAMÁTICO DEL SIPPRES FESIPPRES-01
INDICADORES

TRIMESTRE			
1	2	3	4

FECHA
16/01/2026

Variable	Calendario Modificado												
	Enero	Febrero	Marzo	Abril	Mayo	Junio	Julio	Agosto	Septiembre	Octubre	Noviembre	Diciembre	Total
NUMERADOR	0.000	0.000	0.000	0.000	0.000	0.000	0.000	0.000	0.000	0.000	0.000	85.000	85.000
DENOMINADOR	1.000	1.000	1.000	1.000	1.000	1.000	1.000	1.000	1.000	1.000	1.000	100.000	100.000

Variable	Calendario Ejecutado												
	Enero	Febrero	Marzo	Abril	Mayo	Junio	Julio	Agosto	Septiembre	Octubre	Noviembre	Diciembre	Total
NUMERADOR	0.000	0.000	0.000	0.000	0.000	0.000	0.000	0.000	0.000	0.000	0.000	77.000	77.000
DENOMINADOR	1.000	1.000	1.000	1.000	1.000	1.000	1.000	1.000	1.000	1.000	1.000	100.000	100.000

AVANCES PROGRAMÁTICOS								VARIACIÓN	
Trimestral			Acumulado					Trimestral	
Modificado	Ejecutado	Nivel de Cumplimiento	Modificado		Ejecutado		Nivel de Cumplimiento	Numerador	Denominador
abs	abs	%	abs	%	abs	%	%	%	%
85.000	77.000	90.588	85.000	100.000	77.000	90.588	90.588	-9.412	0.000

Observaciones

Este indicador permite medir el porcentaje correspondiente del total de indicadores en las MIR 's de los 85 Ejecutores de Gasto durante todo el ejercicio fiscal 2025, mismo que en un total de 2,583 indicadores de los cuales 1,993 (77%) obtuvieron el semáforo verde en el reporte de sus metas, lo cual representa el 90.58% de cumplimiento respecto a la meta programada.

Julio Eliézer Manzanero Salazar
Director de Planeación y Presupuesto

Elaboró

Julio Eliézer Manzanero Salazar
Director de Planeación y Presupuesto

Revisó

Arturo José Montalvo Pérez
Director General

Autorizó

GOBIERNO DEL ESTADO DE QUINTANA ROO
FORMATO EVALUATORIO PROGRAMÁTICO DEL SIPPRES FESIPPRES-01
INDICADORES

TRIMESTRE			
1	2	3	4

FECHA
16/01/2026

RESULTADOS		
Meta Anual Equivalente	Color del Semáforo	Observaciones
77.000	VERDE	Este indicador permite medir el porcentaje correspondiente del total de indicadores en las MIR's de los 85 Ejecutores de Gasto, contando Órganos Autónomos y Poderes, que logran el semáforo verde en el reporte de sus metas a nivel Componente y Actividad durante todo el ejercicio fiscal 2025, lo anterior se traduce en un total de 2,583 indicadores, de los cuales 1,993 (77%) obtuvieron el semáforo verde en el reporte de sus metas, lo cual representa el 90.58% de cumplimiento respecto a la meta programada, obteniendo una semaforización color verde.

Julio Eliézer Manzanero Salazar
Director de Planeación y Presupuesto

Elaboró

Julio Eliézer Manzanero Salazar
Director de Planeación y Presupuesto

Revisó

Aníbal José Montalvo Pérez
Director General

Autorizó



GOBIERNO DEL ESTADO DE QUINTANA ROO
FORMATO EVALUATORIO PROGRAMÁTICO DEL SIPPRES FESIPPRES-01
INDICADORES

TRIMESTRE			
1	2	3	4

FECHA
14/01/2026

INSTITUCIÓN: 2112105305 - Colegio de Educación Profesional Técnica del Estado de Quintana Roo
PROGRAMA PRESUPUESTARIO: M001 - Gestión y Apoyo Institucional Transversal
UNIDAD RESPONSABLE: 1305-1419 - Dirección de Planeación y Presupuesto
COMPONENTE: F.P.C01 - Apoyo a las Unidades Responsables Sustantivas para el cumplimiento de sus metas programadas, otorgado

IDENTIFICACION DEL INDICADOR	
Indicador	C01 - Porcentaje de cumplimiento programático trimestral de metas con semáforo verde de las Unidades Responsables Sustantivas de la Institucion

VARIABLES			
NUMERADOR	Numero de Indicadores de Componentes y Actividades de los Programas Presupuestarios Sustantivos Institucionales que alcanzan metas satisfactorias (rango verde) de acuerdo con su semaforización cada trimestre del 2025.	Unidad de Medida del Numerador	141 - Indicador
DENOMINADOR	Numero de Indicadores de Componentes y Actividades de los Programas Presupuestarios Sustantivos Institucionales que alcanzan metas satisfactorias (rango verde) de acuerdo con su semaforización cada trimestre del 2025.	Unidad de Medida del Denominador	141 - Indicador

METAS						Semaforización					
Línea Base		Año Meta	Meta Programada	Comportamiento del	Tipo de	Rojo		Amarillo		Verde	
			en el Año	Indicador hacia la Meta	Método	De	Hasta	De	Hasta	De	Hasta
Año:	2024										
Valor:	0.000	2025	93.290	ASCENDENTE	PORCENTAJE	∞	74.632	74.632	83.961	83.961	102.619
								102.619	∞		

Variable	Calendario Programado												
	Enero	Febrero	Marzo	Abril	Mayo	Junio	Julio	Agosto	Septiembre	Octubre	Noviembre	Diciembre	Total
NUMERADOR	0.000	0.000	8.000	0.000	0.000	8.000	0.000	0.000	7.000	0.000	0.000	8.000	7.774
DENOMINADOR	1.000	1.000	9.000	1.000	1.000	9.000	1.000	1.000	7.000	1.000	1.000	8.000	8.333

Julio Eliézer Manzanero Salazar
 Director de Planeación y Presupuesto
 Elaboró

Julio Eliézer Manzanero Salazar
 Director de Planeación y Presupuesto
 Revisó

Aníbal José Montalvo Pérez
 Director General
 Autorizó

GOBIERNO DEL ESTADO DE QUINTANA ROO
FORMATO EVALUATORIO PROGRAMÁTICO DEL SIPPRES FESIPPRES-01
INDICADORES

TRIMESTRE			
1	2	3	4

FECHA
14/01/2026

Variable	Calendario Modificado												
	Enero	Febrero	Marzo	Abril	Mayo	Junio	Julio	Agosto	Septiembre	Octubre	Noviembre	Diciembre	Total
NUMERADOR	0.000	0.000	8.000	0.000	0.000	8.000	0.000	0.000	7.000	0.000	0.000	8.000	7.774
DENOMINADOR	1.000	1.000	9.000	1.000	1.000	9.000	1.000	1.000	7.000	1.000	1.000	8.000	8.333

Variable	Calendario Ejecutado												
	Enero	Febrero	Marzo	Abril	Mayo	Junio	Julio	Agosto	Septiembre	Octubre	Noviembre	Diciembre	Total
NUMERADOR	0.000	0.000	9.000	0.000	0.000	5.000	0.000	0.000	8.000	0.000	0.000	6.000	7.357
DENOMINADOR	1.000	1.000	9.000	1.000	1.000	6.000	1.000	1.000	9.000	1.000	1.000	9.000	8.455

AVANCES PROGRAMÁTICOS										VARIACIÓN	
Trimestral			Acumulado							Trimestral	
Modificado	Ejecutado	Nivel de Cumplimiento	Modificado		Ejecutado		Nivel de Cumplimiento			Numerador	Denominador
abs	abs	%	abs	%	abs	%	%	%	%	%	%
100.000	66.667	66.667	93.290	100.000	87.020	93.279	93.279			-25.000	12.500

Observaciones
Dado que este indicador evalúa el cumplimiento trimestral mediante un sistema de semaforización (verde, amarillo, rojo), ya que, durante el proceso de integración de la MIR 2025, se utilizaron datos estimados del ejercicio inmediato anterior. Esta situación se dio con el fin de dar continuidad al seguimiento trimestral de los indicadores sustantivos, a pesar de no contar aún con cifras definitivas para el presente ejercicio.

Julio Elízer Manzanero Salazar
Director de Planeación y Presupuesto

Elaboró

Julio Elízer Manzanero Salazar
Director de Planeación y Presupuesto

Revisó

Aníbal José Montalvo Pérez
Director General

Autorizó

GOBIERNO DEL ESTADO DE QUINTANA ROO
FORMATO EVALUATORIO PROGRAMÁTICO DEL SIPPRES FESIPPRES-01
INDICADORES

TRIMESTRE			
1	2	3	4

FECHA
14/01/2026

RESULTADOS		
Meta Anual Equivalente	Color del Semáforo	Observaciones
62.194	ROJO	Dado que este indicador evalúa el cumplimiento trimestral mediante un sistema de semaforización (verde, amarillo, rojo), ya que, durante el proceso de integración de la MIR 2025, se utilizaron datos estimados del ejercicio inmediato anterior. Esta situación se dio con el fin de dar continuidad al seguimiento trimestral de los indicadores sustantivos, a pesar de no contar aún con cifras definitivas para el presente ejercicio.

Julio Eliézer Manzanero Salazar
Director de Planeación y Presupuesto
Elaboró

Julio Eliézer Manzanero Salazar
Director de Planeación y Presupuesto
Revisó

Antón José Montalvo Pérez
Director General
Autorizó

GOBIERNO DEL ESTADO DE QUINTANA ROO
 FORMATO EVALUATORIO PROGRAMÁTICO DEL SIPPRES FESIPPRES-02
 PERSONAS BENEFICIARIAS

TRIMESTRE			
1	2	3	4

FECHA
15/01/2026

INSTITUCIÓN: 2112105305 - Colegio de Educación Profesional Técnica del Estado de Quintana Roo
PROGRAMA PRESUPUESTARIO: M001 - Gestión y Apoyo Institucional Transversal
UNIDAD RESPONSABLE: 1305-1101 - Despacho de la Dirección General del Colegio de Educación Profesional Técnica del Estado de Quintana Roo
COMPONENTE: F.P.C01 - Apoyo a las Unidades Responsables Sustantivas para el cumplimiento de sus metas programadas, otorgado
POBLACIÓN OBJETIVO/ÁREA DE ENFOQUE:

PERSONAS BENEFICIARIAS	
Tipo de Personas Beneficiarias	101 - Unidad(es) Responsable(s)
Tipo de Meta	NO ACUMULATIVA

Personas Beneficiarias	Calendario de Personas Beneficiarias (Programado)												
	Primer Trimestre			Segundo Trimestre			Tercer Trimestre			Cuarto Trimestre			Anual
	Enero	Febrero	Marzo	Abril	Mayo	Junio	Julio	Agosto	Septiembre	Octubre	Noviembre	Diciembre	Total
Hombres	0	0	0	0	0	0	0	0	0	0	0	0	
Mujeres	0	0	0	0	0	0	0	0	0	0	0	0	
Otros	0	0	3	0	0	3	0	0	3	0	0	4	
Total por Mes	0	0	3	0	0	3	0	0	3	0	0	4	

Julio Eliézer Manzanero Salazar
 Director de Planeación y Presupuesto
 Elaboró

Julio Eliézer Manzanero Salazar
 Director de Planeación y Presupuesto
 Revisó

Adolfo José Montalvo Pérez
 Director General
 Autorizó

GOBIERNO DEL ESTADO DE QUINTANA ROO
 FORMATO EVALUATORIO PROGRAMÁTICO DEL SIPPRES FESIPPRES-02
 PERSONAS BENEFICIARIAS

TRIMESTRE				FECHA
1	2	3	4	15/01/2026

Personas Beneficiarias	Calendario de Personas Beneficiarias (Modificado)												
	Primer Trimestre			Segundo Trimestre			Tercer Trimestre			Cuarto Trimestre			Anual
	Enero	Febrero	Marzo	Abril	Mayo	Junio	Julio	Agosto	Septiembre	Octubre	Noviembre	Diciembre	Total
Hombres	0	0	0	0	0	0	0	0	0	0	0	0	0
Mujeres	0	0	0	0	0	0	0	0	0	0	0	0	0
Otros	0	0	3	0	0	3	0	0	3	0	0	4	4
Total por Mes	0	0	3	0	0	3	0	0	3	0	0	4	4

Personas Beneficiarias	Calendario de Personas Beneficiarias (Ejecutado)												
	Primer Trimestre			Segundo Trimestre			Tercer Trimestre			Cuarto Trimestre			Anual
	Enero	Febrero	Marzo	Abril	Mayo	Junio	Julio	Agosto	Septiembre	Octubre	Noviembre	Diciembre	Total
Hombres	0	0	0	0	0	0	0	0	0	0	0	0	0
Mujeres	0	0	0	0	0	0	0	0	0	0	0	0	0
Otros	0	0	3	0	0	3	0	0	3	0	0	4	4
Total por Mes	0	0	3	0	0	3	0	0	3	0	0	4	4

AVANCE PERSONAS BENEFICIARIAS							
Personas Beneficiarias	Trimestral			Acumulado			Observaciones
	Programado	Ejecutado	Variación	Programado	Ejecutado	Variación	
Hombres	0	0	0	0	0	0	
Mujeres	0	0	0	0	0	0	
Otros	4	4	0	4	4	0	
Total	4	4	0	4	4	0	

Julio Eliézer Manzanero Salazar
 Director de Planeación y Presupuesto

Elaboró

Julio Eliézer Manzanero Salazar
 Director de Planeación y Presupuesto

Revisó

Anibal José Montalvo Pérez
 Director General

Autorizó

GOBIERNO DEL ESTADO DE QUINTANA ROO
 FORMATO EVALUATORIO PROGRAMÁTICO DEL SIPPRES FESIPPRES-01
 INDICADORES

TRIMESTRE			
1	2	3	4

FECHA
08/01/2026

INSTITUCIÓN: 2112105305 - Colegio de Educación Profesional Técnica del Estado de Quintana Roo
PROGRAMA PRESUPUESTARIO: M001 - Gestión y Apoyo Institucional Transversal
UNIDAD RESPONSABLE: 1305-1420 - Dirección de la Unidad de Transparencia, Acceso a la Información Pública y Protección de Datos Personales, Jurídico, Archivos y Mejora Regulatoria
ACTIVIDAD: F.P.C01.A01 - Gestión documental con base en la norma .

IDENTIFICACIÓN DEL INDICADOR	
Indicador	C01A01 - Porcentaje de áreas que cumplen correctamente con la gestión documental, con base a la Ley de Archivos del Estado de Quintana Roo

VARIABLES			
NUMERADOR	Áreas que cumplen correctamente con la gestión documental, con base a la Ley de Archivos del Estado de Quintana Roo	Unidad de Medida del Numerador	30 - Área
DENOMINADOR	Número de áreas que deben cumplir de manera eficaz con el proceso de revision calendarizado.	Unidad de Medida del Denominador	30 - Área

METAS						Semaforización					
Línea Base		Año Meta	Meta Programada	Comportamiento del	Tipo de	Rojo		Amarillo		Verde	
Año:	2023		en el Año	Indicador hacia la Meta	Método	De	Hasta	De	Hasta	De	Hasta
Valor:	80.000	2025	100.000	ASCENDENTE	PORCENTAJE	∞	80.000	80.000	90.000	90.000	110.000
								110.000	∞		

Variable	Calendario Programado												
	Enero	Febrero	Marzo	Abril	Mayo	Junio	Julio	Agosto	Septiembre	Octubre	Noviembre	Diciembre	Total
NUMERADOR	0.000	0.000	84.000	0.000	0.000	84.000	0.000	0.000	84.000	0.000	0.000	84.000	336.000
DENOMINADOR	1.000	1.000	84.000	1.000	1.000	84.000	1.000	1.000	84.000	1.000	1.000	84.000	336.000

Karina Muñoz Chávez

Directora de la Unidad de Transparencia, Acceso a la Información Pública y
 Protección de Datos Personales, Jurídico, Archivos y Mejora Regulatoria

Elaboró

Julio Eliézer Manzanero Salazar

Director de Planeación y Presupuesto.

Revisó

Anibal José Montalvo Pérez

Director General

Autorizó

GOBIERNO DEL ESTADO DE QUINTANA ROO
 FORMATO EVALUATORIO PROGRAMÁTICO DEL SIPPRES FESIPPRES-01
 INDICADORES

TRIMESTRE			
1	2	3	4

FECHA
08/01/2026

Variable	Calendario Modificado												Total
	Enero	Febrero	Marzo	Abril	Mayo	Junio	Julio	Agosto	Septiembre	Octubre	Noviembre	Diciembre	
NUMERADOR	0.000	0.000	84.000	0.000	0.000	84.000	0.000	0.000	84.000	0.000	0.000	84.000	336.000
DENOMINADOR	1.000	1.000	84.000	1.000	1.000	84.000	1.000	1.000	84.000	1.000	1.000	84.000	336.000


Variable	Calendario Ejecutado												Total
	Enero	Febrero	Marzo	Abril	Mayo	Junio	Julio	Agosto	Septiembre	Octubre	Noviembre	Diciembre	
NUMERADOR	0.000	0.000	84.000	0.000	0.000	84.000	0.000	0.000	84.000	0.000	0.000	84.000	336.000
DENOMINADOR	1.000	1.000	84.000	1.000	1.000	84.000	1.000	1.000	84.000	1.000	1.000	84.000	336.000

AVANCES PROGRAMÁTICOS								VARIACIÓN	
Trimestral			Acumulado					Trimestral	
Modificado	Ejecutado	Nivel de Cumplimiento	Modificado		Ejecutado		Nivel de Cumplimiento	Numerador	Denominador
abs	abs	%	abs	%	abs	%	%	%	%
100.000	100.000	100.000	100.000	100.000	100.000	100.000	100.000	0.000	0.000
								Observaciones	
								De acuerdo al Indicador C01A01 - Porcentaje de áreas que cumplen correctamente con la Gestión Documental, con base a la Ley de Archivos del Estado de Quintana Roo, se reporta que las Unidades Administrativas que Conforman al Conalep Quintana Roo han tenido una correcta Gestión documental por la cual sus inventarios documentales se encuentran actualizados de manera trimestral.	


 Karina Muñoz Chávez

Directora de la Unidad de Transparencia, Acceso a la Información Pública y
 Protección de Datos Personales, Jurídico, Archivos y Mejora Regulatoria

Elaboró


 Julio Eliézer Manzanero Salazar
 Director de Planeación y Presupuesto
 Revisó


 Anibal José Montalvo Pérez
 Director General
 Autorizó

GOBIERNO DEL ESTADO DE QUINTANA ROO
 FORMATO EVALUATORIO PROGRAMÁTICO DEL SIPPRES FESIPPRES-01
 INDICADORES

TRIMESTRE			
1	2	3	4


FECHA
08/01/2026

RESULTADOS		
Meta Anual Equivalente	Color del Semáforo	Observaciones
100.000	VERDE	Los inventarios documentales se pueden consultar en la Plataforma Nacional de Transparencia por medio del Link https://grooconalepedu-my.sharepoint.com/:f/g/personal/irving_brito_adm_groo_conalep_edu_mx/lgD0OkF8SnJXSI8fp97rUyokAX6Ee3tK_BZTb_lzUHjZubs?e=uYbL59



Karina Muñoz Chávez
 Directora de la Unidad de Transparencia, Acceso a la Información Pública y
 Protección de Datos Personales, Jurídico, Archivos y Mejora Regulatoria

Elaboró



Julio Eliézer Manzanero Salazar
 Director de Planeación y Presupuesto.

Revisó



Anibal José Montalvo Pérez

Director General

Autorizó

TRIMESTRE			
1	2	3	4

FECHA
08/01/2026

INSTITUCIÓN: 2112105305 - Colegio de Educación Profesional Técnica del Estado de Quintana Roo
PROGRAMA PRESUPUESTARIO: M001 - Gestión y Apoyo Institucional Transversal
UNIDAD RESPONSABLE: 1305-1418 - Dirección de Administración y Finanzas
ACTIVIDAD: F.P.C01.A03 - Atención de necesidades en soporte técnico y tecnologías para las Unidades Responsables

IDENTIFICACIÓN DEL INDICADOR	
Indicador	C01A03 - Porcentaje de solicitudes de soporte atendidas en relación a las solicitudes de soporte emitidas por las Unidades Responsables

VARIABLES			
NUMERADOR	Solicitudes de soporte en tecnologías de la información y comunicación atendidas	Unidad de Medida del Numerador	266 - Solicitud
DENOMINADOR	Total de Solicitudes de soporte en tecnologías de la información y comunicación de las Unidades Administrativas Ingresadas	Unidad de Medida del Denominador	266 - Solicitud

METAS						Semaforización					
Línea Base		Año Meta	Meta Programada en el Año	Comportamiento del Indicador hacia la Meta	Tipo de Método	Rojo		Amarillo		Verde	
Año:	2024					De	Hasta	De	Hasta	De	Hasta
Valor:	0.000	2025	100.000	ASCENDENTE	PORCENTAJE	∞	80.000	80.000	90.000	90.000	110.000
								110.000	∞		

Variable	Calendario Programado												
	Enero	Febrero	Marzo	Abril	Mayo	Junio	Julio	Agosto	Septiembre	Octubre	Noviembre	Diciembre	Total
NUMERADOR	0.000	0.000	50.000	0.000	0.000	50.000	0.000	0.000	50.000	0.000	0.000	50.000	200.000
DENOMINADOR	1.000	1.000	50.000	1.000	1.000	50.000	1.000	1.000	50.000	1.000	1.000	50.000	200.000

Leydi Marlene Chan Serralla
 Directora de Administración y Finanzas

Elaboró

Julio Eliezer Manzanero Salazar
 Director de Planeación y Presupuesto

Revisó

Anibal José Montalvo Pérez
 Director General

Autorizó

GOBIERNO DEL ESTADO DE QUINTANA ROO
FORMATO EVALUATORIO PROGRAMÁTICO DEL SIPPRES FESIPPRES-01
INDICADORES

TRIMESTRE			
1	2	3	

FECHA
08/01/2026

Variable	Calendario Modificado												
	Enero	Febrero	Marzo	Abril	Mayo	Junio	Julio	Agosto	Septiembre	Octubre	Noviembre	Diciembre	Total
NUMERADOR	0.000	0.000	50.000	0.000	0.000	50.000	0.000	0.000	50.000	0.000	0.000	50.000	200.000
DENOMINADOR	1.000	1.000	50.000	1.000	1.000	50.000	1.000	1.000	50.000	1.000	1.000	50.000	200.000

Variable	Calendario Ejecutado												
	Enero	Febrero	Marzo	Abril	Mayo	Junio	Julio	Agosto	Septiembre	Octubre	Noviembre	Diciembre	Total
NUMERADOR	0.000	0.000	50.000	0.000	0.000	50.000	0.000	0.000	50.000	0.000	0.000	50.000	200.000
DENOMINADOR	1.000	1.000	50.000	1.000	1.000	50.000	1.000	1.000	50.000	1.000	1.000	50.000	200.000

AVANCES PROGRAMÁTICOS									VARIACIÓN	
Trimestral			Acumulado						Trimestral	
Modificado	Ejecutado	Nivel de Cumplimiento	Modificado		Ejecutado		Nivel de Cumplimiento		Numerador	Denominador
abs	abs	%	abs	%	abs	%	%	%	%	%
100.000	100.000	100.000	100.000	100.000	100.000	100.000	100.000	100.000	0.000	0.000
									Observaciones	
									SIN OBSERVACIONES	

RESULTADOS		
Meta Anual Equivalente	Color del Semáforo	Observaciones
100.000	VERDE	Se realizaron el total de las solicitudes de soporte técnico, equipos y periféricos, enviadas por las unidades administrativas del Colegio Estatal

Leydi Marlene Chan Serrata

Directora de Administración y Finanzas

Elaboró

Julio Eliézer Manzanero Salazar

Director de Planeación y Presupuesto

Revisó

Anibal José Montalvo Pérez

Director General

Autorizó

TRIMESTRE			
1	2	3	4

FECHA
14/01/2026

INSTITUCIÓN: 2112105305 - Colegio de Educación Profesional Técnica del Estado de Quintana Roo

PROGRAMA PRESUPUESTARIO: M001 - Gestión y Apoyo Institucional Transversal

UNIDAD RESPONSABLE: 1305-1419 - Dirección de Planeación y Presupuesto

ACTIVIDAD: F.P.C01.A04 - Control presupuestal para el cumplimiento de las metas de las Unidades Responsables

IDENTIFICACIÓN DEL INDICADOR	
Indicador	C01A04 - Porcentaje del Presupuesto Aprobado destinado a las Unidades Responsables de Staff del Conalep

VARIABLES			
NUMERADOR	Monto del Presupuesto Autorizado al Colegio de Educación Profesional Técnica del Estado de Quintana Roo destinado a áreas de apoyo (o staff)	Unidad de Medida del Numerador	230 - Presupuesto
DENOMINADOR	Total de Presupuesto Autorizado al Colegio de Educación Profesional Técnica del Estado de Quintana Roo	Unidad de Medida del Denominador	230 - Presupuesto

METAS						Semafización					
Línea Base		Año Meta	Meta Programada en el Año	Comportamiento del Indicador hacia la Meta	Tipo de Método	Rojo		Amarillo		Verde	
Año:	2024					De	Hasta	De	Hasta	De	Hasta
Valor:	25.000	2025	7.410	DESCENDENTE	PORCENTAJE	8.892	∞	∞	6.669	6.669	8.151
								8.151	8.892		

Variable	Calendario Programado												
	Enero	Febrero	Marzo	Abril	Mayo	Junio	Julio	Agosto	Septiembre	Octubre	Noviembre	Diciembre	Total
NUMERADOR	3,575,389.000	2,569,710.000	3,300,947.000	3,398,595.000	2,779,737.000	2,810,870.000	2,915,342.000	2,672,720.000	2,625,486.000	2,635,726.000	3,358,074.000	4,411,375.000	37,053,971.000
DENOMINADOR	36,339,622.000	25,154,474.000	28,033,678.000	25,250,296.000	27,668,604.000	24,723,817.000	25,261,742.000	24,101,871.000	24,379,248.000	23,409,401.000	31,475,181.000	38,050,146.000	333,848,080.000

Julio Eliézer Manzanero Salazar
Director de Planeación y Presupuesto

Elaboró

Julio Eliézer Manzanero Salazar
Director de Planeación y Presupuesto

Revisó

Anibal José Montalvo Pérez
Director General

Autorizó

GOBIERNO DEL ESTADO DE QUINTANA ROO
FORMATO EVALUATORIO PROGRAMÁTICO DEL SIPPRES FESIPPRES-01
INDICADORES

TRIMESTRE			
1	2	3	4

FECHA
14/01/2026

Variable	Calendario Modificado												
	Enero	Febrero	Marzo	Abril	Mayo	Junio	Julio	Agosto	Septiembre	Octubre	Noviembre	Diciembre	Total
NUMERADOR	3,575,389.000	2,569,710.000	3,300,947.000	1,996,465.000	2,747,000.000	2,027,224.000	1,920,527.000	2,062,626.000	1,881,232.000	2,037,278.000	2,208,007.000	3,122,982.000	29,449,387.000
DENOMINADOR	36,339,622.000	25,154,474.000	28,033,678.000	31,184,609.000	34,625,758.000	32,127,123.000	31,904,563.000	30,881,393.000	30,107,193.000	31,801,662.000	37,376,135.000	47,891,321.000	397,427,531.000

Variable	Calendario Ejecutado												
	Enero	Febrero	Marzo	Abril	Mayo	Junio	Julio	Agosto	Septiembre	Octubre	Noviembre	Diciembre	Total
NUMERADOR	3,130,320.000	2,162,105.000	2,249,518.000	1,996,465.000	2,747,000.000	2,027,224.000	1,920,527.000	2,062,626.000	1,881,232.000	0.000	0.000	3,122,982.000	23,299,999.000
DENOMINADOR	46,071,148.000	31,410,789.000	31,712,298.000	31,184,609.000	34,625,758.000	32,127,123.000	31,904,563.000	30,881,393.000	30,107,193.000	1.000	1.000	47,891,321.000	347,916,195.000

AVANCES PROGRAMÁTICOS								VARIACIÓN	
Trimestral			Acumulado					Trimestral	
Modificado	Ejecutado	Nivel de Cumplimiento	Modificado		Ejecutado		Nivel de Cumplimiento	Numerador	Denominador
abs	abs	%	abs	%	abs	%	%	%	%
6.294	6.521	103.607	7.410	100.000	6.697	90.378	90.378	-57.616	-59.091
								Observaciones	
								Se dio cumplimiento a la meta.	

RESULTADOS		
Meta Anual Equivalente	Color del Semáforo	Observaciones
7.677	VERDE	Se cumplió con la meta programada del presupuesto en el 4to. trimestre

Julio Elízer Manzanero Salazar
Director de Planeación y Presupuesto
Elaboró

Julio Elízer Manzanero Salazar
Director de Planeación y Presupuesto
Revisó

Andrés José Montalvo Pérez
Director General
Autorizó