

GOBIERNO DEL ESTADO DE QUINTANA ROO
 FORMATO EVALUATORIO PROGRAMÁTICO DEL SIPPRES FESIPPRES-01

INDICADORES

TRIMESTRE			
1	2	3	4

FECHA
15/01/2026

INSTITUCIÓN: 2112105305 - Colegio de Educación Profesional Técnica del Estado de Quintana Roo
PROGRAMA PRESUPUESTARIO: E010 - Educación Media Superior
UNIDAD RESPONSABLE: 1305-1101 - Despacho de la Dirección General del Colegio de Educación Profesional Técnica del Estado de Quintana Roo
FIN: F - Contribuir a incrementar el egreso de las y los estudiantes en la Educación Media mediante estrategias de atención a la demanda y permanencia en estos niveles educativos.

IDENTIFICACIÓN DEL INDICADOR	
Indicador	PED0212 - Tasa de eficiencia terminal de Educación Media Superior

VARIABLES			
NUMERADOR	Alumnos egresados de media superior en el ciclo escolar t	Unidad de Medida del Numerador	121 - Estudiante
DENOMINADOR	Alumnos de nuevo ingreso a primer grado de media superior que se inscribieron hace t-2 ciclos escolares	Unidad de Medida del Denominador	121 - Estudiante

METAS						Semaforización					
Línea Base		Año Meta	Meta Programada	Comportamiento del	Tipo de	Rojo		Amarillo		Verde	
Año:	2022		en el Año	Indicador hacia la Meta	Método	De	Hasta	De	Hasta	De	Hasta
Valor:	72.050	2025	73.558	ASCENDENTE	PORCENTAJE	∞	58.846	58.846	66.202	66.202	80.914
								80.914	∞		

Variable	Calendario Programado												
	Enero	Febrero	Marzo	Abril	Mayo	Junio	Julio	Agosto	Septiembre	Octubre	Noviembre	Diciembre	Total
NUMERADOR	0.000	0.000	0.000	0.000	0.000	0.000	0.000	0.000	0.000	0.000	0.000	22,024.000	22,024.000
DENOMINADOR	1.000	1.000	1.000	1.000	1.000	1.000	1.000	1.000	1.000	1.000	1.000	29,941.000	29,941.000

Karina Muñoz Chávez
 Encargada del Despacho de la Dirección Técnica Académica

Elaboró

Julio Elízer Manzanero Salazar
 Director de Planeación y Presupuesto

Revisó

Anibal José Montalvo Pérez

Director General

Autorizó

INDICADORES

TRIMESTRE			
1	2	3	4

FECHA
15/01/2026

Variable	Calendario Modificado												
	Enero	Febrero	Marzo	Abril	Mayo	Junio	Julio	Agosto	Septiembre	Octubre	Noviembre	Diciembre	Total
NUMERADOR	0.000	0.000	0.000	0.000	0.000	0.000	0.000	0.000	0.000	0.000	0.000	22,024.000	22,024.000
DENOMINADOR	1.000	1.000	1.000	1.000	1.000	1.000	1.000	1.000	1.000	1.000	1.000	29,941.000	29,941.000

Variable	Calendario Ejecutado												
	Enero	Febrero	Marzo	Abril	Mayo	Junio	Julio	Agosto	Septiembre	Octubre	Noviembre	Diciembre	Total
NUMERADOR	0.000	0.000	0.000	0.000	0.000	0.000	0.000	0.000	0.000	0.000	0.000	24,765.000	24,765.000
DENOMINADOR	1.000	1.000	1.000	1.000	1.000	1.000	1.000	1.000	1.000	1.000	1.000	29,941.000	29,941.000

AVANCES PROGRAMÁTICOS									VARIACIÓN	
Trimestral			Acumulado						Trimestral	
Modificado	Ejecutado	Nivel de Cumplimiento	Modificado		Ejecutado		Nivel de Cumplimiento		Numerador	Denominador
abs	abs	%	abs	%	abs	%	%	%	%	%
73.558	82.713	112.446	73.558	100.000	82.713	112.446	112.446	112.446	12.446	0.000
									Observaciones	
									La variación es debido a que la meta se calcula con la estadística básica preliminar no oficializada.	

RESULTADOS		
Meta Anual Equivalente	Color del Semáforo	Observaciones
82.713	AMARILLO	De los 29 mil 941 estudiantes que iniciaron su educación media superior hace t-2 ciclos escolares, 24 mil 765 concluyeron en el tiempo reglamentario, es decir el ciclo escolar 2023-2024.

Karina Muñoz Chávez
 Encargada del Despacho de la Dirección Técnica Académica

Elaboró

Julio Elézer Manzanero Salazar
 Director de Planeación y Presupuesto

Revisó

Anibal José Montalvo Pérez

Director General

Autorizó

TRIMESTRE			
1	2	3	4

FECHA
15/01/2026


INSTITUCIÓN: 2112105305 - Colegio de Educación Profesional Técnica del Estado de Quintana Roo
PROGRAMA PRESUPUESTARIO: E010 - Educación Media Superior
UNIDAD RESPONSABLE: 1305-1101 - Despacho de la Dirección General del Colegio de Educación Profesional Técnica del Estado de Quintana Roo
PROPÓSITO: F.P - Las y los estudiantes ingresan a la Educación Media Superior y permanecen hasta concluir sus estudios con equidad, inclusión, excelencia.

IDENTIFICACIÓN DEL INDICADOR	
Indicador	0201012 - Tasa bruta de cobertura de educación media superior


VARIABLES			
NUMERADOR	Total de alumnos matriculados en educación media superior al inicio del ciclo escolar t	Unidad de Medida del Numerador	121 - Estudiante
DENOMINADOR	Población a mitad de año t en edad normativa o típica para cursar el nivel o tipo educativo	Unidad de Medida del Denominador	121 - Estudiante

METAS						Semaforización					
Línea Base		Año Meta	Meta Programada en el Año	Comportamiento del Indicador hacia la Meta	Tipo de Método	Rojo		Amarillo		Verde	
Año:	2022					De	Hasta	De	Hasta	De	Hasta
Valor:	78.840	2025	81.835	ASCENDENTE	PORCENTAJE	∞	65.468	65.468	73.652	73.652	90.019
								90.019	∞		

Variable	Calendario Programado												
	Enero	Febrero	Marzo	Abril	Mayo	Junio	Julio	Agosto	Septiembre	Octubre	Noviembre	Diciembre	Total
NUMERADOR	0.000	0.000	0.000	0.000	0.000	0.000	0.000	0.000	0.000	0.000	0.000	78,574.000	78,574.000
DENOMINADOR	1.000	1.000	1.000	1.000	1.000	1.000	1.000	1.000	1.000	1.000	1.000	96,015.000	96,015.000


 Karina Muñoz-Chávez
 Encargada del Despacho de la Dirección Técnica Académica
 Elaboró


 Julio Eliézer Manzanero Salazar
 Director de Planeación y Presupuesto
 Revisó


 Anibal José Montalvo Pérez
 Director General
 Autorizó

TRIMESTRE				FECHA
1	2	3	4	15/01/2026

Variable	Calendario Modificado												
	Enero	Febrero	Marzo	Abril	Mayo	Junio	Julio	Agosto	Septiembre	Octubre	Noviembre	Diciembre	Total
NUMERADOR	0.000	0.000	0.000	0.000	0.000	0.000	0.000	0.000	0.000	0.000	0.000	78,574.000	78,574.000
DENOMINADOR	1.000	1.000	1.000	1.000	1.000	1.000	1.000	1.000	1.000	1.000	1.000	96,015.000	96,015.000


Variable	Calendario Ejecutado												
	Enero	Febrero	Marzo	Abril	Mayo	Junio	Julio	Agosto	Septiembre	Octubre	Noviembre	Diciembre	Total
NUMERADOR	0.000	0.000	0.000	0.000	0.000	0.000	0.000	0.000	0.000	0.000	0.000	77,149.000	77,149.000
DENOMINADOR	1.000	1.000	1.000	1.000	1.000	1.000	1.000	1.000	1.000	1.000	1.000	96,015.000	96,015.000

AVANCES PROGRAMÁTICOS									VARIACIÓN	
Trimestral			Acumulado						Trimestral	
Modificado	Ejecutado	Nivel de Cumplimiento	Modificado		Ejecutado		Nivel de Cumplimiento		Numerador	Denominador
abs	abs	%	abs	%	abs	%	%	%	%	%
81.835	80.351	98.186	81.835	100.000	80.351	98.186	98.186	98.186	-1.814	0.000
									Observaciones	
									Este indicador fue calculado con la estadística básica preliminar no oficializada	

RESULTADOS		
Meta Anual Equivalente	Color del Semáforo	Observaciones
80.351	VERDE	De las 96 mil 015 personas en edad de cursar su educación media superior en el estado, 77 mil 149 se encuentran cursándola en el ciclo escolar 2024-2025.


 Karina Muñoz Chávez
 Encargada del Despacho de la Dirección Técnica Académica
 Elaboró


 Julio Elízer Manzanero Salazar
 Director de Planeación y Presupuesto
 Revisó


 Arjón José Montalvo Pérez
 Director General
 Autorizó

TRIMESTRE			
1	2	3	4

FECHA
14/01/2026

INSTITUCIÓN: 2112105305 - Colegio de Educación Profesional Técnica del Estado de Quintana Roo
PROGRAMA PRESUPUESTARIO: E010 - Educación Media Superior
UNIDAD RESPONSABLE: 1305-1417 - Dirección Técnica Académica
COMPONENTE: F.P.C01 - Estudiantes con Educación Básica Matriculados

IDENTIFICACIÓN DEL INDICADOR	
Indicador	C01 - Porcentaje de absorción de educación media superior.

VARIABLES			
NUMERADOR	Matrícula de inicio a primer grado en el ciclo escolar N	Unidad de Medida del Numerador	121 - Estudiante
DENOMINADOR	Total de estudiantes egresados de secundaria del ciclo escolar N-1	Unidad de Medida del Denominador	121 - Estudiante

METAS						Semaforización					
Línea Base		Año Meta	Meta Programada	Comportamiento del	Tipo de	Rojo		Amarillo		Verde	
Año:	2023		en el Año	Indicador hacia la Meta	Método	De	Hasta	De	Hasta	De	Hasta
Valor:	12.730	2025	14.416	ASCENDENTE	PORCENTAJE	∞	11.533	11.533	12.974	12.974	15.857
								15.857	∞		

Variable	Calendario Programado												
	Enero	Febrero	Marzo	Abril	Mayo	Junio	Julio	Agosto	Septiembre	Octubre	Noviembre	Diciembre	Total
NUMERADOR	0.000	0.000	0.000	0.000	0.000	0.000	0.000	0.000	0.000	0.000	0.000	3,978.000	3,978.000
DENOMINADOR	1.000	1.000	1.000	1.000	1.000	1.000	1.000	1.000	1.000	1.000	1.000	27,595.000	27,595.000

Karina Muñoz Chávez
Encargada del Despacho de la Dirección Técnica Académica
Elaboró

Julio Elézer Manzanero Salazar
Director de Planeación y Presupuesto
Revisó

Anibal José Montalvo Pérez
Director General
Autorizó

INDICADORES

TRIMESTRE			
1	2	3	4

FECHA
14/01/2026

Variable	Calendario Modificado												Total
	Enero	Febrero	Marzo	Abril	Mayo	Junio	Julio	Agosto	Septiembre	Octubre	Noviembre	Diciembre	
NUMERADOR	0.000	0.000	0.000	0.000	0.000	0.000	0.000	0.000	0.000	0.000	0.000	3,978.000	3,978.000
DENOMINADOR	1.000	1.000	1.000	1.000	1.000	1.000	1.000	1.000	1.000	1.000	1.000	27,595.000	27,595.000

Variable	Calendario Ejecutado												Total
	Enero	Febrero	Marzo	Abril	Mayo	Junio	Julio	Agosto	Septiembre	Octubre	Noviembre	Diciembre	
NUMERADOR	0.000	0.000	0.000	0.000	0.000	0.000	0.000	0.000	0.000	0.000	0.000	3,906.000	3,906.000
DENOMINADOR	1.000	1.000	1.000	1.000	1.000	1.000	1.000	1.000	1.000	1.000	1.000	27,595.000	27,595.000

AVANCES PROGRAMÁTICOS									VARIACIÓN	
Trimestral			Acumulado						Trimestral	
Modificado	Ejecutado	Nivel de Cumplimiento	Modificado		Ejecutado		Nivel de Cumplimiento		Numerador	Denominador
abs	abs	%	abs	%	abs	%	%	%	%	%
14.416	14.155	98.190	14.416	100.000	14.155	98.190	98.190		-1.810	0.000
									Observaciones	
									Se obtuvo una disminución en la matrícula de inicio a primer grado en algunos planteles, por ejemplo, en el plantel Lic. Jesús Martínez Ross se obtuvo una disminución en la demanda de la carrera de Transporte Ferroviario y en la carrera de Administración.	

RESULTADOS		
Meta Anual Equivalente	Color del Semáforo	Observaciones
14.155	VERDE	

Karina Muñoz Chávez
 Encargada del Despacho de la Dirección Técnica Académica

Elaboró

Julio Elézer Manzanero Salazar
 Director de Planeación y Presupuesto

Revisó

Abel José Montalvo Pérez

Director General

Autorizó

GOBIERNO DEL ESTADO DE QUINTANA ROO
 FORMATO EVALUATORIO PROGRAMÁTICO DEL SIPPRES FESIPPRES-02
 PERSONAS BENEFICIARIAS

TRIMESTRE			
1	2	3	4


FECHA
15/01/2026


INSTITUCIÓN: 2112105305 - Colegio de Educación Profesional Técnica del Estado de Quintana Roo
PROGRAMA PRESUPUESTARIO: E010 - Educación Media Superior
UNIDAD RESPONSABLE: 1305-1417 - Dirección Técnica Académica
COMPONENTE: F.P.C01 - Estudiantes con Educación Básica Matriculados
POBLACIÓN OBJETIVO/ÁREA DE ENFOQUE:

PERSONAS BENEFICIARIAS	
Tipo de Personas Beneficiarias	35 - Estudiantes
Tipo de Meta	ACUMULATIVA

Personas Beneficiarias	Calendario de Personas Beneficiarias (Programado)												
	Primer Trimestre			Segundo Trimestre			Tercer Trimestre			Cuarto Trimestre			Anual
	Enero	Febrero	Marzo	Abril	Mayo	Junio	Julio	Agosto	Septiembre	Octubre	Noviembre	Diciembre	Total
Hombres	0	0	0	0	0	0	0	0	0	0	0	2,114	2,114
Mujeres	0	0	0	0	0	0	0	0	0	0	0	1,900	1,900
Otros	0	0	0	0	0	0	0	0	0	0	0	0	0
Total por Mes	0	0	0	0	0	0	0	0	0	0	0	4,014	4,014


 Karina Muñoz Chávez
 Encargada del Despacho de la Dirección Técnica Académica
 Elaboró


 Julio Eliezer Manzanero Salazar
 Director de Planeación y Presupuesto
 Revisó


 Anibal José Montalvo Pérez
 Director General
 Autorizó

GOBIERNO DEL ESTADO DE QUINTANA ROO
 FORMATO EVALUATORIO PROGRAMÁTICO DEL SIPPRES FESIPPRES-02
 PERSONAS BENEFICIARIAS

Página 2 de 6

TRIMESTRE			
1	2	3	4

FECHA
15/01/2026

Personas Beneficiarias	Calendario de Personas Beneficiarias (Modificado)												
	Primer Trimestre			Segundo Trimestre			Tercer Trimestre			Cuarto Trimestre			Anual
	Enero	Febrero	Marzo	Abril	Mayo	Junio	Julio	Agosto	Septiembre	Octubre	Noviembre	Diciembre	Total
Hombres	0	0	0	0	0	0	0	0	0	0	0	2,114	2,114
Mujeres	0	0	0	0	0	0	0	0	0	0	0	1,900	1,900
Otros	0	0	0	0	0	0	0	0	0	0	0	0	0
Total por Mes	0	0	0	0	0	0	0	0	0	0	0	4,014	4,014

Personas Beneficiarias	Calendario de Personas Beneficiarias (Ejecutado)												
	Primer Trimestre			Segundo Trimestre			Tercer Trimestre			Cuarto Trimestre			Anual
	Enero	Febrero	Marzo	Abril	Mayo	Junio	Julio	Agosto	Septiembre	Octubre	Noviembre	Diciembre	Total
Hombres	0	0	0	0	0	0	0	0	0	0	0	2,004	2,004
Mujeres	0	0	0	0	0	0	0	0	0	0	0	1,902	1,902
Otros	0	0	0	0	0	0	0	0	0	0	0	0	0
Total por Mes	0	0	0	0	0	0	0	0	0	0	0	3,906	3,906

AVANCE PERSONAS BENEFICIARIAS							
Personas Beneficiarias	Trimestral			Acumulado			Observaciones
	Programado	Ejecutado	Variación	Programado	Ejecutado	Variación	
Hombres	2,114	2,004	-110	2,114	2,004	-110	La diferencia corresponde a qué en la etapa de planeación se estimó el número de beneficiarios.
Mujeres	1,900	1,902	2	1,900	1,902	2	La diferencia corresponde a qué en la etapa de planeación se estimó el número de beneficiarios.
Otros	0	0	0	0	0	0	
Total	4,014	3,906	-108	4,014	3,906	-108	

Karina Muñoz Chávez
 Encargada del Despacho de la Dirección Técnica Académica

Elaboró

Julio Eliézer Manzanero Salazar
 Director de Planeación y Presupuesto

Revisó

Anibal José Montalvo Pérez
 Director General

Autorizó

TRIMESTRE			
1	2	3	4

FECHA
14/01/2026

INSTITUCIÓN: 2112105305 - Colegio de Educación Profesional Técnica del Estado de Quintana Roo
PROGRAMA PRESUPUESTARIO: E010 - Educación Media Superior
UNIDAD RESPONSABLE: 1305-1417 - Dirección Técnica Académica
ACTIVIDAD: F.P.C01.A01 - Organización, coordinación y operación de la campaña de promoción y difusión de la oferta educativa.

IDENTIFICACIÓN DEL INDICADOR	
Indicador	C01A01 - Porcentaje de estudiantes egresados de secundaria que eligen al CONALEP como su primera opción de ingreso a la Educación Media

VARIABLES			
NUMERADOR	Total de Estudiantes que eligen al CONALEP como su primera opción	Unidad de Medida del Numerador	121 - Estudiante
DENOMINADOR	Total de estudiantes egresados de secundaria en el área de influencia	Unidad de Medida del Denominador	121 - Estudiante

METAS						Semaforización					
Linea Base		Año Meta	Meta Programada	Comportamiento del	Tipo de	Rojo		Amarillo		Verde	
Año:	2023		en el Año	Indicador hacia la Meta	Método	De	Hasta	De	Hasta	De	Hasta
Valor:	16.540	2025	18.449	ASCENDENTE	PORCENTAJE	∞	14.759	14.759	16.604	16.604	20.293
								20.293	∞		

Variable	Calendario Programado												
	Enero	Febrero	Marzo	Abril	Mayo	Junio	Julio	Agosto	Septiembre	Octubre	Noviembre	Diciembre	Total
NUMERADOR	0.000	0.000	0.000	0.000	0.000	0.000	0.000	0.000	0.000	0.000	0.000	2,173.800	2,173.800
DENOMINADOR	1.000	1.000	1.000	1.000	1.000	1.000	1.000	1.000	1.000	1.000	1.000	11,783.000	11,783.000

Karina Muñoz Chávez
Encargada del Despacho de la Dirección Técnica Académica
Elaboró

Julio Elézer Manzanero Salazar
Director de Planeación y Presupuesto
Revisó

Andrés José Montalvo Pérez
Director General
Autorizó

INDICADORES

TRIMESTRE			
1	2	3	4

FECHA
14/01/2026

Variable	Calendario Modificado												Total
	Enero	Febrero	Marzo	Abril	Mayo	Junio	Julio	Agosto	Septiembre	Octubre	Noviembre	Diciembre	
NUMERADOR	0.000	0.000	0.000	0.000	0.000	0.000	0.000	0.000	0.000	0.000	0.000	2,173.800	2,173.800
DENOMINADOR	1.000	1.000	1.000	1.000	1.000	1.000	1.000	1.000	1.000	1.000	1.000	11,783.000	11,783.000

Variable	Calendario Ejecutado												Total
	Enero	Febrero	Marzo	Abril	Mayo	Junio	Julio	Agosto	Septiembre	Octubre	Noviembre	Diciembre	
NUMERADOR	0.000	0.000	0.000	0.000	0.000	0.000	0.000	0.000	0.000	0.000	0.000	4,118.000	4,118.000
DENOMINADOR	1.000	1.000	1.000	1.000	1.000	1.000	1.000	1.000	1.000	1.000	1.000	25,239.000	25,239.000

Karina Muñoz Chávez
 Encargada del Despacho de la Dirección Técnica Académica

Elaboró

Julio Elézer Manzanero Salazar
 Director de Planeación y Presupuesto

Revisó

Amílcar José Montalvo Pérez
 Director General

Autorizó

GOBIERNO DEL ESTADO DE QUINTANA ROO
 FORMATO EVALUATORIO PROGRAMÁTICO DEL SIPPRES FESIPPRES-01
 INDICADORES

TRIMESTRE				FECHA
1	2	3	4	14/01/2026

AVANCES PROGRAMÁTICOS								VARIACIÓN	
Trimestral			Acumulado					Trimestral	
Modificado	Ejecutado	Nivel de Cumplimiento	Modificado		Ejecutado		Nivel de Cumplimiento	Numerador	Denominador
abs	abs	%	abs	%	abs	%	%	%	%
18.449	16.316	88.440	18.449	100.000	16.316	88.440	88.440	89.438	114.198
								Observaciones	
								Justificación de la variable Numerador: Se obtuvo un incremento en el numerador derivado de la Promoción de la Oferta Educativa que se lleva a cabo todo el año en las Escuelas Secundarias, el impacto de la difusión en redes sociales y en la imagen institucional de nuestros estudiantes que participan en eventos y convocatorias tanto nacionales como internacionales, ocasionando seamos elegidos por los estudiantes que están por egresar de secundaria como su mejor opción. Justificación de la variable Denominador: Se tiene un incremento de egresados en nivel secundaria, dado que el estado recibe cada año un incremento de la población en la zona norte por ser 100% turístico y las oportunidades laborales se incrementan y esa población son familias con hijos en edad escolar, sin embargo, el Conalep no puede atender ese incremento dado que la capacidad instalada en los planteles No se incrementa.	

RESULTADOS		
Meta Anual Equivalente	Color del Semáforo	Observaciones
16.316	AMARILLO	Se obtuvo un incremento en el numerador derivado de la Promoción de la Oferta Educativa que se lleva a cabo todo el año en las Escuelas Secundarias, el impacto de la difusión en redes sociales y en la imagen institucional de nuestros estudiantes que participan en eventos y convocatorias tanto nacionales como internacionales, ocasionando seamos elegidos por los estudiantes que están por egresar de secundaria como su mejor opción. Se tiene un incremento de egresados en nivel secundaria, dado que el estado recibe cada año un incremento de la población en la zona norte por ser 100% turístico y las oportunidades laborales se incrementan y esa población son familias con hijos en edad escolar, sin embargo, el Conalep no puede atender ese incremento dado que la capacidad instalada en los planteles No se incrementa.

Karina Muñoz Chávez
 Encargada del Despacho de la Dirección Técnica Académica

Elaboró

Julio Eliezer Manzanero Salazar
 Director de Planeación y Presupuesto

Revisó

Anibal José Montalvo Pérez
 Director General

Autorizó

TRIMESTRE			
1	2	3	4

FECHA
14/01/2026

INSTITUCIÓN: 2112105305 - Colegio de Educación Profesional Técnica del Estado de Quintana Roo
PROGRAMA PRESUPUESTARIO: E010 - Educación Media Superior
UNIDAD RESPONSABLE: 1305-1417 - Dirección Técnica Académica
ACTIVIDAD: F.P.C01.A02 - Operación del Sistema de Educación Dual.

IDENTIFICACIÓN DEL INDICADOR	
Indicador	C01A02 - Número de estudiantes que concluyen su plan de estudios a través del Sistema de Educación Dual

VARIABLES			
NUMERADOR	Número de estudiantes que concluyen en el Sistema de Educación Dual	Unidad de Medida del Numerador	121 - Estudiante
DENOMINADOR	Número de estudiantes que se incorporan al Sistema de Educación Dual	Unidad de Medida del Denominador	121 - Estudiante

METAS						Semaforización					
Linea Base		Año Meta	Meta Programada	Comportamiento del	Tipo de	Rojo		Amarillo		Verde	
Año:	2023		en el Año	Indicador hacia la Meta	Método	De	Hasta	De	Hasta	De	Hasta
Valor:	87.910	2025	90.000	ASCENDENTE	PORCENTAJE	∞	72.000	72.000	81.000	81.000	99.000
								99.000	∞		

Variable	Calendario Programado												
	Enero	Febrero	Marzo	Abril	Mayo	Junio	Julio	Agosto	Septiembre	Octubre	Noviembre	Diciembre	Total
NUMERADOR	0.000	0.000	0.000	0.000	0.000	943.350	0.000	0.000	0.000	850.000	0.000	0.000	899.105
DENOMINADOR	1.000	1.000	1.000	1.000	1.000	1.000	1.000	1.000	1.000	1.000.000	1.000	1.000	999.002

Karina Muñoz Chávez
Encargada del Despacho de la Dirección Técnica Académica

Elaboro

Julio Eliázer Manzanero Salazar
Director de Planeación y Presupuesto

Reviso

Anibal José Montalvo Pérez
Director General

Autorizó

TRIMESTRE			
1	2	3	4

FECHA
14/01/2026

Variable	Calendario Modificado												Total
	Enero	Febrero	Marzo	Abril	Mayo	Junio	Julio	Agosto	Septiembre	Octubre	Noviembre	Diciembre	
NUMERADOR	0.000	0.000	0.000	0.000	0.000	0.000	0.000	0.000	0.000	900.000	0.000	0.000	900.000
DENOMINADOR	1.000	1.000	1.000	1.000	1.000	1.000	1.000	1.000	1.000	1,000.000	1.000	1.000	1,000.000

Variable	Calendario Ejecutado												Total
	Enero	Febrero	Marzo	Abril	Mayo	Junio	Julio	Agosto	Septiembre	Octubre	Noviembre	Diciembre	
NUMERADOR	0.000	0.000	0.000	0.000	0.000	0.000	0.000	0.000	0.000	610.000	0.000	0.000	610.000
DENOMINADOR	1.000	1.000	1.000	1.000	1.000	1.000	1.000	1.000	1.000	670.000	1.000	1.000	670.000

AVANCES PROGRAMÁTICOS							VARIACIÓN	
Trimestral			Acumulado				Trimestral	
Modificado	Ejecutado	Nivel de Cumplimiento	Modificado		Ejecutado		Numerador	Denominador
abs	abs	%	abs	%	abs	%	%	%
90.000	91.045	101.161	90.000	100.000	91.045	101.161	-32.222	-33.000

Observaciones

De acuerdo a la matrícula oficial, fuente SAE, se incorporaron 670 estudiante en la modalidad Mixta Dual, lo cual concluyeron 610 estudiantes satisfactoriamente en el periodo 2024-2025, teniendo una baja en esta Modalidad de 60 estudiantes, lo que representa el 91.04%. Dicha baja fue por diversas situaciones; tanto escolares, personales y de formación laboral, sin embargo, se realizará estrategias para abrir nuevos espacios para las próximas generaciones.

Karina Muñoz Chávez
 Encargada del Despacho de la Dirección Técnica Académica

Elaboro

Julio Eliézer Manzanero Salazar
 Director de Planeación y Presupuesto

Revisó

Anibal José Montalvo Pérez
 Director General

Autorizó

INDICADORES

TRIMESTRE			
1	2	3	4

FECHA
14/01/2026

RESULTADOS		
Meta Anual Equivalente	Color del Semáforo	Observaciones
91.045	VERDE	

Karina Muñoz Chávez
Encargada del Despacho de la Dirección Técnica Académica

Elaboró

Julio Eliezer Manzanero Salazar
Director de Planeación y Presupuesto

Revisó

Anibal José Montalvo Pérez
Director General

Autorizó

TRIMESTRE			
1	2	3	4

FECHA
14/01/2026

INSTITUCIÓN: 2112105305 - Colegio de Educación Profesional Técnica del Estado de Quintana Roo
PROGRAMA PRESUPUESTARIO: E010 - Educación Media Superior
UNIDAD RESPONSABLE: 1305-1417 - Dirección Técnica Académica
ACTIVIDAD: F.P.C01.A03 - Operación del programa Compromiso Social.

IDENTIFICACIÓN DEL INDICADOR	
Indicador	C01A03 - Porcentaje de beneficiarios en actividades de compromiso social.

VARIABLES			
NUMERADOR	Número de personas beneficiadas en actividades de compromiso social en el período N	Unidad de Medida del Numerador	209 - Persona
DENOMINADOR	Número de personas programadas a beneficiar con actividades de compromiso social en el período N) x 100	Unidad de Medida del Denominador	209 - Persona

METAS						Semafización					
Linea Base		Año Meta	Meta Programada	Comportamiento del	Tipo de	Rojo		Amarillo		Verde	
Año:	2023		en el Año	Indicador hacia la Meta	Método	De	Hasta	De	Hasta	De	Hasta
Valor:	82.000	2025	86.279	ASCENDENTE	PORCENTAJE	∞	69.023	69.023	77.651	77.651	94.907
								94.907	∞		

Variable	Calendario Programado												
	Enero	Febrero	Marzo	Abril	Mayo	Junio	Julio	Agosto	Septiembre	Octubre	Noviembre	Diciembre	Total
NUMERADOR	0.000	0.000	3,238.000	0.000	0.000	5,302.000	0.000	0.000	3,238.000	0.000	0.000	5,577.000	4,620.191
DENOMINADOR	1.000	1.000	3,765.000	1.000	1.000	6,165.000	1.000	1.000	3,590.000	1.000	1.000	6,485.000	5,354.950

Karina Muñoz Chávez
 Encargada del Despacho de la Dirección Técnica Académica

Elabora

Julio Elezer Manzanero Salazar
 Director de Planeación y Presupuesto

Revisó

Arribas José Montalvo Pérez
 Director General

Autorizó

INDICADORES

TRIMESTRE			
1	2	3	4

FECHA
14/01/2026

Variable	Calendario Modificado												Total
	Enero	Febrero	Marzo	Abril	Mayo	Junio	Julio	Agosto	Septiembre	Octubre	Noviembre	Diciembre	
NUMERADOR	0.000	0.000	3,238.000	0.000	0.000	5,302.000	0.000	0.000	3,238.000	0.000	0.000	5,577.000	4,620.191
DENOMINADOR	1.000	1.000	3,765.000	1.000	1.000	6,165.000	1.000	1.000	3,590.000	1.000	1.000	6,485.000	5,354.950

Variable	Calendario Ejecutado												Total
	Enero	Febrero	Marzo	Abril	Mayo	Junio	Julio	Agosto	Septiembre	Octubre	Noviembre	Diciembre	
NUMERADOR	0.000	0.000	3,264.000	0.000	0.000	6,017.000	0.000	0.000	3,348.000	0.000	0.000	5,519.000	4,878.028
DENOMINADOR	1.000	1.000	3,765.000	1.000	1.000	6,165.000	1.000	1.000	3,590.000	1.000	1.000	6,485.000	5,354.950

AVANCES PROGRAMÁTICOS								VARIACIÓN	
Trimestral			Acumulado					Trimestral	
Modificado	Ejecutado	Nivel de Cumplimiento	Modificado		Ejecutado		Nivel de Cumplimiento	Numerador	Denominador
abs	abs	%	abs	%	abs	%	%	%	%
85.998	85.104	98.960	86.279	100.000	91.094	105.581	105.581	-1.040	0.000
								Observaciones	
								Se realizaron las actividades programadas dentro del programa de atención a la comunidad, derivado de las acciones que impulsa tanto el Gobierno del Estado como el Gobierno Federal en fortalecer el entorno social a través del rescate de los espacios públicos y de la Estrategia Nacional de limpieza y conservación de playas.	

RESULTADOS		
Meta Anual Equivalente	Color del Semáforo	Observaciones
85.382	VERDE	

Karina Muñoz Chávez
 Encargada del Despacho de la Dirección Técnica Académica
 Elaboro

Julio Eliézer Manzanero Salazar
 Director de Planeación y Presupuesto
 Revisó

Anibal José Montalvo Pérez
 Director General
 Autorizó

INDICADORES

TRIMESTRE			
1	2	3	4

FECHA
14/01/2026

INSTITUCIÓN: 2112105305 - Colegio de Educación Profesional Técnica del Estado de Quintana Roo
PROGRAMA PRESUPUESTARIO: E010 - Educación Media Superior
UNIDAD RESPONSABLE: 1305-1417 - Dirección Técnica Académica
ACTIVIDAD: F.P.C01.A04 - Operación del programa de capacitación y certificación de competencias.

IDENTIFICACIÓN DEL INDICADOR	
Indicador	C01A04 - Porcentaje de personas atendidas con capacitación laboral y certificación de competencias.

VARIABLES			
NUMERADOR	Total de Personas atendidas con capacitación laboral y certificación de competencias en el periodo "N"	Unidad de Medida del Numerador	209 - Persona
DENOMINADOR	Total de Personas programadas para atender en el periodo "N"	Unidad de Medida del Denominador	209 - Persona

METAS						Semafización					
Linea Base		Año Meta	Meta Programada	Comportamiento del	Tipo de	Rojo		Amarillo		Verde	
Año:	2023		en el Año	Indicador hacia la Meta	Método	De	Hasta	De	Hasta	De	Hasta
Valor:	91.000	2025	91.883	ASCENDENTE	PORCENTAJE	∞	73.506	73.506	82.694	82.694	101.071
								101.071	∞		

Variable	Calendario Programado												
	Enero	Febrero	Marzo	Abril	Mayo	Junio	Julio	Agosto	Septiembre	Octubre	Noviembre	Diciembre	Total
NUMERADOR	0.000	0.000	2,464.000	0.000	0.000	3,132.000	0.000	0.000	2,729.000	0.000	0.000	2,328.800	10,653.800
DENOMINADOR	1.000	1.000	2,708.000	1.000	1.000	3,368.000	1.000	1.000	2,966.000	1.000	1.000	2,553.000	11,595.000

Karina Muñoz Chávez
 Encargada del Despacho de la Dirección Técnica Académica
 Elaboró

Julio Eliezer Manzanero Salazar
 Director de Planeación y Presupuesto
 Revisó

Anibal José Montalvo Pérez
 Director General
 Autorizó

INDICADORES

TRIMESTRE			
1	2	3	4

FECHA
14/01/2026

Variable	Calendario Modificado												
	Enero	Febrero	Marzo	Abril	Mayo	Junio	Julio	Agosto	Septiembre	Octubre	Noviembre	Diciembre	Total
NUMERADOR	0.000	0.000	2,464.000	0.000	0.000	3,132.000	0.000	0.000	2,729.000	0.000	0.000	2,328.800	10,653.800
DENOMINADOR	1.000	1.000	2,708.000	1.000	1.000	3,368.000	1.000	1.000	2,966.000	1.000	1.000	2,553.000	11,595.000

Variable	Calendario Ejecutado												
	Enero	Febrero	Marzo	Abril	Mayo	Junio	Julio	Agosto	Septiembre	Octubre	Noviembre	Diciembre	Total
NUMERADOR	0.000	0.000	2,255.000	0.000	0.000	3,351.000	0.000	0.000	3,087.000	0.000	0.000	2,577.000	11,270.000
DENOMINADOR	1.000	1.000	2,708.000	1.000	1.000	3,368.000	1.000	1.000	2,966.000	1.000	1.000	2,553.000	11,595.000

AVANCES PROGRAMÁTICOS								VARIACIÓN	
Trimestral			Acumulado					Trimestral	
Modificado	Ejecutado	Nivel de Cumplimiento	Modificado		Ejecutado		Nivel de Cumplimiento	Numerador	Denominador
abs	abs	%	abs	%	abs	%	%	%	%
91.218	100.940	110.658	91.883	100.000	97.197	105.784	105.784	10.658	0.000
								Observaciones	
								El aumento de cumplimiento en meta es el resultado de las actividades de promoción realizadas por los planteles en sus redes sociales, alcanzando a mas usuarios de los que se tenían programados.	

RESULTADOS		
Meta Anual Equivalente	Color del Semáforo	Observaciones
101.675	AMARILLO	El aumento de cumplimiento en meta es el resultado de las actividades de promoción realizadas por los planteles en sus redes sociales, alcanzando a mas usuarios de los que se tenían programados.

Karina Muñoz Chávez
 Encargada del Despacho de la Dirección Técnica Académica

Elaboró

Julio Elézer Manzanero Salazar
 Director de Planeación y Presupuesto

Revisó

Anibal José Montalvo Pérez
 Director General

Autorizó

INDICADORES

TRIMESTRE			
1	2	3	4

FECHA
14/01/2026

INSTITUCIÓN: 2112105305 - Colegio de Educación Profesional Técnica del Estado de Quintana Roo
PROGRAMA PRESUPUESTARIO: E010 - Educación Media Superior
UNIDAD RESPONSABLE: 1305-1417 - Dirección Técnica Académica
ACTIVIDAD: F.P.C02.A03 - Elaboración de proyectos semestrales en las academias.

IDENTIFICACIÓN DEL INDICADOR	
Indicador	C02A03 - Porcentaje de proyectos de academias, ejecutados.

VARIABLES			
NUMERADOR	Número de proyectos integrados en el período N	Unidad de Medida del Numerador	241 - Proyecto
DENOMINADOR	Número de proyectos ejecutados en el período N	Unidad de Medida del Denominador	241 - Proyecto

METAS						Semaforización					
Linea Base		Año Meta	Meta Programada	Comportamiento del	Tipo de	Rojo		Amarillo		Verde	
Año:	2023		en el Año	Indicador hacia la Meta	Método	De	Hasta	De	Hasta	De	Hasta
Valor:	94.440	2025	96.154	ASCENDENTE	PORCENTAJE	∞	76.923	76.923	86.538	86.538	105.769
								105.769	∞		

Variable	Calendario Programado												
	Enero	Febrero	Marzo	Abril	Mayo	Junio	Julio	Agosto	Septiembre	Octubre	Noviembre	Diciembre	Total
NUMERADOR	0.000	0.000	0.000	0.000	50.000	0.000	0.000	0.000	0.000	0.000	0.000	50.000	100.000
DENOMINADOR	1.000	1.000	1.000	1.000	52.000	1.000	1.000	1.000	1.000	1.000	1.000	52.000	104.000

Karina Muñoz Chávez
Encargada del Despacho de la Dirección Técnica Académica

Elaboró

Julio Eliezer Manzanero Salazar
Director de Planeación y Presupuesto

Revisó

Aríbal José Montalvo Pérez
Director General

Autorizó

INDICADORES

TRIMESTRE			
1	2	3	4

FECHA
14/01/2026

Variable	Calendario Modificado												Total
	Enero	Febrero	Marzo	Abril	Mayo	Junio	Julio	Agosto	Septiembre	Octubre	Noviembre	Diciembre	
NUMERADOR	0.000	0.000	0.000	0.000	50.000	0.000	0.000	0.000	0.000	0.000	0.000	50.000	100.000
DENOMINADOR	1.000	1.000	1.000	1.000	52.000	1.000	1.000	1.000	1.000	1.000	1.000	52.000	104.000

Variable	Calendario Ejecutado												Total
	Enero	Febrero	Marzo	Abril	Mayo	Junio	Julio	Agosto	Septiembre	Octubre	Noviembre	Diciembre	
NUMERADOR	0.000	0.000	0.000	0.000	50.000	0.000	0.000	0.000	0.000	0.000	0.000	50.000	100.000
DENOMINADOR	1.000	1.000	1.000	1.000	52.000	1.000	1.000	1.000	1.000	1.000	1.000	52.000	104.000

AVANCES PROGRAMÁTICOS								VARIACIÓN	
Trimestral			Acumulado					Trimestral	
Modificado	Ejecutado	Nivel de Cumplimiento	Modificado		Ejecutado		Nivel de Cumplimiento	Numerador	Denominador
abs	abs	%	abs	%	abs	%	%	%	%
96.154	96.154	100.000	96.154	100.000	96.154	100.000	100.000	0.000	0.000
								Observaciones	

RESULTADOS		
Meta Anual Equivalente	Color del Semáforo	Observaciones
96.154	VERDE	

Karina Muñoz Chávez

Encargada del Despacho de la Dirección Técnica Académica

Elaboró

Julio Eliezer Marzanero Salazar

Director de Planeación y Presupuesto

Revisó

Anibal José Montalvo Pérez

Director General

Autorizó

INDICADORES

TRIMESTRE			
1	2	3	4

FECHA
14/01/2026

INSTITUCIÓN: 2112105305 - Colegio de Educación Profesional Técnica del Estado de Quintana Roo
PROGRAMA PRESUPUESTARIO: E010 - Educación Media Superior
UNIDAD RESPONSABLE: 1305-1417 - Dirección Técnica Académica
COMPONENTE: F.P.C03 - Estudiantes de Educación Media Superior con egreso óptimo, logrado.

IDENTIFICACIÓN DEL INDICADOR	
Indicador	C03 - Porcentaje de eficiencia terminal en la institución educativa

VARIABLES			
NUMERADOR	Estudiantes egresados de media superior o tipo educativo en el ciclo escolar t	Unidad de Medida del Numerador	121 - Estudiante
DENOMINADOR	Estudiantes de nuevo ingreso a primer grado de media superior o tipo educativo que se inscribieron hace t-2 ciclos escolares	Unidad de Medida del Denominador	121 - Estudiante

METAS						Semaforización					
Línea Base		Año Meta	Meta Programada en el Año	Comportamiento del Indicador hacia la Meta	Tipo de Método	Rojo		Amarillo		Verde	
Año:	2023					De	Hasta	De	Hasta	De	Hasta
Valor:	65.500	2025	77.240	ASCENDENTE	PORCENTAJE	∞	61.792	61.792	69.516	69.516	84.964
								84.964	∞		

Variable	Calendario Programado												
	Enero	Febrero	Marzo	Abril	Mayo	Junio	Julio	Agosto	Septiembre	Octubre	Noviembre	Diciembre	Total
NUMERADOR	0.000	0.000	0.000	0.000	0.000	0.000	0.000	0.000	0.000	0.000	0.000	2,503.000	2,503.000
DENOMINADOR	1.000	1.000	1.000	1.000	1.000	1.000	1.000	1.000	1.000	1.000	1.000	3,616.000	3,616.000

Karina Muñoz Chávez

Encargada del Despacho de la Dirección Técnica Académica

Elaboró

Julio Eliézer Manzanero Salazar

Director de Planeación y Presupuesto

Revisó

Aníbal José Montalvo Pérez

Director General

Autorizó

INDICADORES

TRIMESTRE			
1	2	3	4

FECHA
14/01/2026

Variable	Calendario Modificado												
	Enero	Febrero	Marzo	Abril	Mayo	Junio	Julio	Agosto	Septiembre	Octubre	Noviembre	Diciembre	Total
NUMERADOR	0.000	0.000	0.000	0.000	0.000	0.000	0.000	0.000	0.000	0.000	0.000	2,793.000	2,793.000
DENOMINADOR	1.000	1.000	1.000	1.000	1.000	1.000	1.000	1.000	1.000	1.000	1.000	3,616.000	3,616.000

Variable	Calendario Ejecutado												
	Enero	Febrero	Marzo	Abril	Mayo	Junio	Julio	Agosto	Septiembre	Octubre	Noviembre	Diciembre	Total
NUMERADOR	0.000	0.000	0.000	0.000	0.000	0.000	0.000	0.000	0.000	0.000	0.000	2,793.000	2,793.000
DENOMINADOR	1.000	1.000	1.000	1.000	1.000	1.000	1.000	1.000	1.000	1.000	1.000	3,642.000	3,642.000

AVANCES PROGRAMÁTICOS								VARIACIÓN	
Trimestral			Acumulado					Trimestral	
Modificado	Ejecutado	Nivel de Cumplimiento	Modificado		Ejecutado		Nivel de Cumplimiento	Numerador	Denominador
abs	abs	%	abs	%	abs	%	%	%	%
77.240	76.689	99.286	77.240	100.000	76.689	99.286	99.286	0.000	0.719
								Observaciones	
								Se presentó una variación hacia arriba de la variable Denominador debido que al momento de su programación realizada en el 2024 el dato informado fue de 3616 estudiantes; derivado de la actualización que realizará el área de Servicios Escolares el número de estudiantes de ingreso inicial del semestre 1.2223 es de 3642.	

RESULTADOS		
Meta Anual Equivalente	Color del Semáforo	Observaciones
76.689	VERDE	

Karina Muñoz Chávez
 Encargada del Despacho de la Dirección Técnica Académica

Elaboró

Julio Eliézer Manzanero Salazar
 Director de Planeación y Presupuesto

Revisó

Aníbal José Montalvo Pérez
 Director General

Autorizó

GOBIERNO DEL ESTADO DE QUINTANA ROO
 FORMATO EVALUATORIO PROGRAMÁTICO DEL SIPPRES FESIPPRES-02
 PERSONAS BENEFICIARIAS

TRIMESTRE			
1	2	3	4

FECHA
15/01/2026

INSTITUCIÓN: 2112105305 - Colegio de Educación Profesional Técnica del Estado de Quintana Roo
PROGRAMA PRESUPUESTARIO: E010 - Educación Media Superior
UNIDAD RESPONSABLE: 1305-1417 - Dirección Técnica Académica
COMPONENTE: F.P.C03 - Estudiantes de Educación Media Superior con egreso óptimo, logrado.
POBLACIÓN OBJETIVO/ÁREA DE ENFOQUE:

PERSONAS BENEFICIARIAS	
Tipo de Personas Beneficiarias	35 - Estudiantes
Tipo de Meta	NO ACUMULATIVA

Personas Beneficiarias	Calendario de Personas Beneficiarias (Programado)												
	Primer Trimestre			Segundo Trimestre			Tercer Trimestre			Cuarto Trimestre			Anual
	Enero	Febrero	Marzo	Abril	Mayo	Junio	Julio	Agosto	Septiembre	Octubre	Noviembre	Diciembre	Total
Hombres	0	0	0	0	0	0	0	0	0	0	0	1,126	1,126
Mujeres	0	0	0	0	0	0	0	0	0	0	0	1,377	1,377
Otros	0	0	0	0	0	0	0	0	0	0	0	0	0
Total por Mes	0	0	0	0	0	0	0	0	0	0	0	2,503	2,503

Karina Muñoz Chávez
 Encargada del Despacho de la Dirección Técnica Académica
 Elaboró

Julio Eliezer Manzanero Salazar
 Director de Planeación y Presupuesto
 Revisó

Anibal José Montalvo Pérez
 Director General
 Autorizó

GOBIERNO DEL ESTADO DE QUINTANA ROO
 FORMATO EVALUATORIO PROGRAMÁTICO DEL SIPPRES FESIPPRES-02
 PERSONAS BENEFICIARIAS

TRIMESTRE				FECHA
1	2	3	4	15/01/2026

Personas Beneficiarias	Calendario de Personas Beneficiarias (Modificado)												
	Primer Trimestre			Segundo Trimestre			Tercer Trimestre			Cuarto Trimestre			Anual
	Enero	Febrero	Marzo	Abril	Mayo	Junio	Julio	Agosto	Septiembre	Octubre	Noviembre	Diciembre	Total
Hombres	0	0	0	0	0	0	0	0	0	0	0	1,245	1,245
Mujeres	0	0	0	0	0	0	0	0	0	0	0	1,548	1,548
Otros	0	0	0	0	0	0	0	0	0	0	0	0	0
Total por Mes	0	0	0	0	0	0	0	0	0	0	0	2,793	2,793

Personas Beneficiarias	Calendario de Personas Beneficiarias (Ejecutado)												
	Primer Trimestre			Segundo Trimestre			Tercer Trimestre			Cuarto Trimestre			Anual
	Enero	Febrero	Marzo	Abril	Mayo	Junio	Julio	Agosto	Septiembre	Octubre	Noviembre	Diciembre	Total
Hombres	0	0	0	0	0	0	0	0	0	0	0	1,530	1,530
Mujeres	0	0	0	0	0	0	0	0	0	0	0	2,112	2,112
Otros	0	0	0	0	0	0	0	0	0	0	0	0	0
Total por Mes	0	0	0	0	0	0	0	0	0	0	0	3,642	3,642

AVANCE PERSONAS BENEFICIARIAS							
Personas Beneficiarias	Trimestral			Acumulado			Observaciones
	Programado	Ejecutado	Variación	Programado	Ejecutado	Variación	
Hombres	1,245	1,530	285	1,245	1,530	285	La diferencia corresponde a qué en la etapa de planeación se estimó el número de beneficiarios.
Mujeres	1,548	2,112	564	1,548	2,112	564	La diferencia corresponde a qué en la etapa de planeación se estimó el número de beneficiarios.
Otros	0	0	0	0	0	0	
Total	2,793	3,642	849	2,793	3,642	849	

Karina Muñoz Chávez
 Encargada del Despacho de la Dirección Técnica Académica
 Elaboró

Julio Eliézer Manzanero Salazar
 Director de Planeación y Presupuesto
 Revisó

Anibal José Montalvo Pérez
 Director General
 Autorizó

TRIMESTRE			
1	2	3	4

FECHA
14/01/2026

INSTITUCIÓN: 2112105305 - Colegio de Educación Profesional Técnica del Estado de Quintana Roo
PROGRAMA PRESUPUESTARIO: E010 - Educación Media Superior
UNIDAD RESPONSABLE: 1305-1417 - Dirección Técnica Académica
ACTIVIDAD: F.P.C03.A02 - Seguimiento a la gestión de becas.

IDENTIFICACIÓN DEL INDICADOR	
Indicador	C03A02 - Porcentaje de alumnos becados

VARIABLES			
NUMERADOR	(Total de estudiantes beneficiados con la beca en el semestre N)	Unidad de Medida del Numerador	121 - Estudiante
DENOMINADOR	(Total de Estudiantes en el período N)x100	Unidad de Medida del Denominador	121 - Estudiante

METAS						Semafización					
Linea Base		Año Meta	Meta Programada	Comportamiento del	Tipo de	Rojo		Amarillo		Verde	
Año:	2023		en el Año	Indicador hacia la Meta	Método	De	Hasta	De	Hasta	De	Hasta
Valor:	98.510	2025	98.629	ASCENDENTE	PORCENTAJE	∞	78.903	78.903	88.766	88.766	108.492
								108.492	∞		

Variable	Calendario Programado												
	Enero	Febrero	Marzo	Abril	Mayo	Junio	Julio	Agosto	Septiembre	Octubre	Noviembre	Diciembre	Total
NUMERADOR	0.000	0.000	0.000	0.000	0.000	10,006.000	0.000	0.000	0.000	0.000	0.000	10,684.000	10,356.109
DENOMINADOR	1.000	1.000	1.000	1.000	1.000	10,125.000	1.000	1.000	1.000	1.000	1.000	10,850.000	10,500.030

Karina Muñoz Chávez
 Encargada del Despacho de la Dirección Técnica Académica

Elaboró

Julio Eliezer Manzanero Salazar
 Director de Planeación y Presupuesto

Revisó

Anibal José Montalvo Pérez
 Director General

Autorizó

GOBIERNO DEL ESTADO DE QUINTANA ROO
 FORMATO EVALUATORIO PROGRAMÁTICO DEL SIPPRES FESIPPRES-01
 INDICADORES

TRIMESTRE				FECHA
1	2	3	4	14/01/2026

Variable	Calendario Modificado												
	Enero	Febrero	Marzo	Abril	Mayo	Junio	Julio	Agosto	Septiembre	Octubre	Noviembre	Diciembre	Total
NUMERADOR	0.000	0.000	0.000	0.000	0.000	10,006.000	0.000	0.000	0.000	0.000	0.000	10,684.000	10,356.109
DENOMINADOR	1.000	1.000	1.000	1.000	1.000	10,125.000	1.000	1.000	1.000	1.000	1.000	10,850.000	10,500.030

Variable	Calendario Ejecutado												
	Enero	Febrero	Marzo	Abril	Mayo	Junio	Julio	Agosto	Septiembre	Octubre	Noviembre	Diciembre	Total
NUMERADOR	0.000	0.000	0.000	0.000	0.000	9,744.000	0.000	0.000	0.000	0.000	0.000	9,777.000	9,760.528
DENOMINADOR	1.000	1.000	1.000	1.000	1.000	9,833.000	1.000	1.000	1.000	1.000	1.000	10,403.000	10,126.028

AVANCES PROGRAMÁTICOS									VARIACIÓN	
Trimestral			Acumulado						Trimestral	
Modificado	Ejecutado	Nivel de Cumplimiento	Modificado		Ejecutado		Nivel de Cumplimiento		Numerador	Denominador
abs	abs	%	abs	%	abs	%	%		%	%
98.470	93.983	95.443	98.629	100.000	96.390	97.730	97.730		-8.489	-4.120

Observaciones

Se modificó el numerador debido a que la Coordinación Nacional de Becas aún no ha publicado la lista total de alumnos beneficiados, hasta el mes de diciembre se beneficiaron a 9,777 alumnos, quedando aún pendientes 626 estudiantes de nuevo ingreso por confirmar sus resultados. Se realizó la modificación de la matrícula en virtud de que se había realizado una proyección y la matrícula de 10,403 estuantes corresponde a la oficialización realizada por Oficinas Nacionales.

Karina Muñoz Chávez
 Encargada del Despacho de la Dirección Técnica Académica

Elaboró

Julio Elíazar Manzanero Salazar
 Director de Planeación y Presupuesto

Revisó


Aníbal José Montalvo Pérez
 Director General

Autorizó

TRIMESTRE				FECHA
1	2	3	4	14/01/2026

RESULTADOS		
Meta Anual Equivalente	Color del Semáforo	Observaciones
94.135	VERDE	

Karina Muñoz Chávez
Encargada del Despacho de la Dirección Técnica Académica
Elaboró



Julio Eliezer Manzanero Salazar
Director de Planeación y Presupuesto
Revisó



Anibal José Montalvo Pérez
Director General
Autorizó

GOBIERNO DEL ESTADO DE QUINTANA ROO
 FORMATO EVALUATORIO PROGRAMÁTICO DEL SIPPRES FESIPPRES-01
 INDICADORES

TRIMESTRE			
1	2	3	4

FECHA
14/01/2026

INSTITUCIÓN: 2112105305 - Colegio de Educación Profesional Técnica del Estado de Quintana Roo
PROGRAMA PRESUPUESTARIO: E010 - Educación Media Superior
UNIDAD RESPONSABLE: 1305-1417 - Dirección Técnica Académica
ACTIVIDAD: F.P.C03.A03 - Operación del programa de orientación educativa.

IDENTIFICACIÓN DEL INDICADOR	
Indicador	C03A03 - Porcentaje de alumnos con acompañamiento integral recibido mediante orientación educativa.

VARIABLES			
NUMERADOR	Número de estudiantes con atención integral recibida en el periodo N	Unidad de Medida del Numerador	121 - Estudiante
DENOMINADOR	Número de estudiantes proyectados a atender en orientación educativa en el periodo N	Unidad de Medida del Denominador	121 - Estudiante

METAS						Semaforización					
Linea Base		Año Meta	Meta Programada	Comportamiento del	Tipo de	Rojo		Amarillo		Verde	
Año:	2023		en el Año	Indicador hacia la Meta	Método	De	Hasta	De	Hasta	De	Hasta
Valor:	89.900	2025	92.499	ASCENDENTE	PORCENTAJE	∞	74.000	74.000	83.249	83.249	101.749
								101.749	∞		

Variable	Calendario Programado												
	Enero	Febrero	Marzo	Abril	Mayo	Junio	Julio	Agosto	Septiembre	Octubre	Noviembre	Diciembre	Total
NUMERADOR	0.000	0.000	1,860.000	0.000	0.000	1,907.000	0.000	0.000	1,892.000	0.000	0.000	1,958.000	1,904.907
DENOMINADOR	1.000	1.000	2,013.000	1.000	1.000	2,064.000	1.000	1.000	2,046.000	1.000	1.000	2,112.000	2,059.372

Karina Muñoz Chávez
 Encargada del Despacho de la Dirección Técnica Académica
 Elaboró

Julio Eliézer Manzanero Salazar
 Director de Planeación y Presupuesto
 Revisó

Anibal José Montalvo Pérez
 Director General
 Autorizó

INDICADORES

TRIMESTRE				FECHA
1	2	3	4	14/01/2026

Variable	Calendario Modificado												
	Enero	Febrero	Marzo	Abril	Mayo	Junio	Julio	Agosto	Septiembre	Octubre	Noviembre	Diciembre	Total
NUMERADOR	0.000	0.000	1,860.000	0.000	0.000	1,907.000	0.000	0.000	1,892.000	0.000	0.000	1,958.000	1,904.907
DENOMINADOR	1.000	1.000	2,013.000	1.000	1.000	2,064.000	1.000	1.000	2,046.000	1.000	1.000	2,112.000	2,059.372

Variable	Calendario Ejecutado												
	Enero	Febrero	Marzo	Abril	Mayo	Junio	Julio	Agosto	Septiembre	Octubre	Noviembre	Diciembre	Total
NUMERADOR	0.000	0.000	1,869.000	0.000	0.000	1,905.000	0.000	0.000	1,920.000	0.000	0.000	2,156.000	1,969.035
DENOMINADOR	1.000	1.000	2,013.000	1.000	1.000	2,064.000	1.000	1.000	2,046.000	1.000	1.000	2,112.000	2,059.372

AVANCES PROGRAMÁTICOS									VARIACIÓN	
Trimestral			Acumulado						Trimestral	
Modificado	Ejecutado	Nivel de Cumplimiento	Modificado		Ejecutado		Nivel de Cumplimiento		Numerador	Denominador
abs	abs	%	abs	%	abs	%	%	%	%	%
92.708	102.083	110.112	92.499	100.000	95.613	103.366	103.366	10.112	0.000	
									Observaciones	
									Derivado de las jornadas, pláticas y difusión de las actividades de orientación educativa, se logró atender a un número mayor de estudiantes, de lo programado.	

RESULTADOS		
Meta Anual Equivalente	Color del Semáforo	Observaciones
101.853	AMARILLO	Durante el cuarto trimestre 2025 y derivado del cierre de semestre escolar, se realizó la difusión de las jornadas, pláticas y actividades enfocadas en el desarrollo socioemocional de los estudiantes, por lo que se logró una demanda mayor a lo programado.

Karina Muñoz Chávez
 Encargada del Despacho de la Dirección Técnica Académica

Elaboró

Julio Eliézer Manzanero Salazar
 Director de Planeación y Presupuesto

Revisó

Anibal José Montalvo Pérez
 Director General

Autorizó