



GOBIERNO DEL ESTADO DE QUINTANA ROO
FORMATO EVALUATORIO PROGRAMÁTICO DEL SIPPRES FESIPPRES-01
INDICADORES

| TRIMESTRE | | | |
|-----------|---|---|---|
| 1 | 2 | 3 | 4 |

| FECHA |
|------------|
| 09/04/2024 |

INSTITUCIÓN: 2112105305 - Colegio de Educación Profesional Técnica del Estado de Quintana Roo
PROGRAMA PRESUPUESTARIO: E010 - Educación Media Superior
UNIDAD RESPONSABLE: 1305-1417 - Dirección Técnica Académica
ACTIVIDAD: F.P.C01_A01 - Capacitación a docentes.

IDENTIFICACIÓN DEL INDICADOR

| | |
|------------------|--|
| Indicador | C01A0101 - Porcentaje de docentes capacitados. |
|------------------|--|

VARIABLES

| | | | |
|--------------------|---|---|---------------|
| NUMERADOR | Número de docentes que asistieron a por lo menos un curso en el periodo N | Unidad de Medida del Numerador | 102 - Docente |
| DENOMINADOR | Número total de docentes del periodo N | Unidad de Medida del Denominador | 102 - Docente |

METAS

| Línea Base | Año Meta | Meta Programada en el Año | Tipo de Meta | Comportamiento del Indicador hacia la Meta | Tipo de Método | Semafización | | | | | |
|---------------|----------|---------------------------|----------------|--|----------------|--------------|----------|--------|--------|--------|--------|
| | | | | | | Verde | Amarillo | Rojo | | | |
| Año: 2023 | | | | | | | | | | | |
| Valor: 88.160 | 2024 | 86.750 | NO ACUMULATIVA | ASCENDENTE | PORCENTAJE | 82.413 | 91.088 | 78.075 | 82.412 | 78.074 | 91.088 |

Calendario Programado

| Variable | Calendario Programado | | | | | | | | | | | | |
|-------------|-----------------------|---------|---------|-------|-------|-------|-------|--------|------------|---------|-----------|-----------|---------|
| | Enero | Febrero | Marzo | Abril | Mayo | Junio | Julio | Agosto | Septiembre | Octubre | Noviembre | Diciembre | Total |
| NUMERADOR | 0.000 | 0.000 | 347.000 | 0.000 | 0.000 | 0.000 | 0.000 | 0.000 | 347.000 | 0.000 | 0.000 | 0.000 | 347.000 |
| DENOMINADOR | 1.000 | 1.000 | 400.000 | 1.000 | 1.000 | 1.000 | 1.000 | 1.000 | 400.000 | 1.000 | 1.000 | 1.000 | 400.000 |

Calendario Modificado

| Variable | Calendario Modificado | | | | | | | | | | | | |
|-----------|-----------------------|---------|---------|-------|-------|-------|-------|--------|------------|---------|-----------|-----------|---------|
| | Enero | Febrero | Marzo | Abril | Mayo | Junio | Julio | Agosto | Septiembre | Octubre | Noviembre | Diciembre | Total |
| NUMERADOR | 0.000 | 0.000 | 347.000 | 0.000 | 0.000 | 0.000 | 0.000 | 0.000 | 347.000 | 0.000 | 0.000 | 0.000 | 347.000 |

Fátima Yareni Quintal Sanja

Encargada de la Dirección Técnica Académica

Elaboró

Julio César Manzanero Salazar
 Encargado de la Dirección de Planeación y Presupuesto
 Revisó

Antonio José Cortáez Pérez
 Director General
 Autorizó



GOBIERNO DEL ESTADO DE QUINTANA ROO
 FORMATO EVALUATORIO PROGRAMÁTICO DEL SIPPRES FESIPPRES-01

INDICADORES

| TRIMESTRE | | | |
|-----------|---|---|---|
| 1 | 2 | 3 | 4 |

| FECHA |
|------------|
| 09/04/2024 |

| Variable | Calendario Modificado | | | | | | | | | | | | |
|-------------|-----------------------|---------|---------|-------|-------|-------|-------|--------|------------|---------|-----------|-----------|---------|
| | Enero | Febrero | Marzo | Abril | Mayo | Junio | Julio | Agosto | Septiembre | Octubre | Noviembre | Diciembre | Total |
| DENOMINADOR | 1.000 | 1.000 | 400.000 | 1.000 | 1.000 | 1.000 | 1.000 | 1.000 | 400.000 | 1.000 | 1.000 | 1.000 | 400.000 |

| Variable | Calendario Ejecutado | | | | | | | | | | | | |
|-------------|----------------------|---------|---------|-------|-------|-------|-------|--------|------------|---------|-----------|-----------|---------|
| | Enero | Febrero | Marzo | Abril | Mayo | Junio | Julio | Agosto | Septiembre | Octubre | Noviembre | Diciembre | Total |
| NUMERADOR | 0.000 | 0.000 | 353.000 | 0.000 | 0.000 | 0.000 | 0.000 | 0.000 | 0.000 | 0.000 | 0.000 | 0.000 | 353.000 |
| DENOMINADOR | 1.000 | 1.000 | 407.000 | 1.000 | 1.000 | 1.000 | 1.000 | 1.000 | 1.000 | 1.000 | 1.000 | 1.000 | 407.000 |

| AVANCES PROGRAMÁTICOS | | | | | | | | | | VARIACIÓN | |
|-----------------------|-----------|-----------------------|------------|---------|-----------|--------|-----------------------|--------|-----------|-------------|--|
| Trimestral | | | Acumulado | | | | | | | Trimestral | |
| Modificado | Ejecutado | Nivel de Cumplimiento | Modificado | | Ejecutado | | Nivel de Cumplimiento | | Numerador | Denominador | |
| abs | abs | % | abs | % | abs | % | % | % | % | % | |
| 85.750 | 85.732 | 99.979 | 85.750 | 100.000 | 85.732 | 99.979 | 99.979 | 99.979 | 1.729 | 1.750 | |

Observaciones
 Participaron más docentes, por la diversificación de los cursos que se ofertaron. Asimismo, el número de docentes en el periodo se incrementó por el crecimiento de los planteles Cancún IV y Playa del Carmen.

| RESULTADOS | | |
|------------------------|--------------------|---------------|
| Meta Anual Equivalente | Color del Semáforo | Observaciones |
| 85.732 | VERDE | |

Fanyé Yareni Quintal Santos

Encargada de la Dirección Técnica Académica

Elaboró

Julio Elízet Mancinigo Joloca
 Encargado de la Dirección de Planeación y Presupuesto
 Revisó

Anbaliza Montalvo Pérez
 Director General
 Autorizó



GOBIERNO DEL ESTADO DE QUINTANA ROO
FORMATO EVALUATORIO PROGRAMÁTICO DEL SIPPRES FESIPPRES-01
INDICADORES

| TRIMESTRE | | | |
|-----------|---|---|---|
| 1 | 2 | 3 | 4 |

| FECHA |
|------------|
| 09/04/2024 |

INSTITUCIÓN: 2112105305 - Colegio de Educación Profesional Técnica del Estado de Quintana Roo
PROGRAMA PRESUPUESTARIO: E010 - Educación Media Superior
UNIDAD RESPONSABLE: 1305-1417 - Dirección Técnica Académica
ACTIVIDAD: F.P.001.A02 - Operación de programas de tutorías.

IDENTIFICACIÓN DEL INDICADOR

| | |
|------------------|--|
| Indicador | CD1A02101 - Porcentaje de alumnos que participan en programas de tutorías. |
|------------------|--|

VARIABLES

| | | | |
|--------------------|---|---|-------------|
| NUMERADOR | Número de alumnos inscritos en el programa de tutorías académicas en el periodo N | Unidad de Medida del Numerador | 21 - Alumno |
| DENOMINADOR | Matrícula de alumnos con bajo desempeño académico en el periodo N | Unidad de Medida del Denominador | 21 - Alumno |

MITAS

| Línea Base | Año Meta | Meta Programada en el Año | Tipo de Meta | Comportamiento del Indicador hacia la Meta | Tipo de Método | Semafización | | | | | | | |
|------------|----------|---------------------------|--------------|--|----------------|--------------|--------|----------|--------|--------|--------|---------|--|
| | | | | | | Verde | | Amarillo | | Rojo | | | |
| Año: | 2023 | | | | | | | | | | | | |
| Valor: | 95.900 | 2024 | 96.302 | NO ACUMULATIVA | ASCENDENTE | PORCENTAJE | 91.487 | 101.118 | 96.672 | 91.486 | 86.671 | 101.119 | |

Calendario Programado

| Variable | Calendario Programado | | | | | | | | | | | | Total | |
|-------------|-----------------------|---------|-----------|-------|-------|-------|-------|--------|------------|---------|-----------|-----------|-------|-----------|
| | Enero | Febrero | Marzo | Abril | Mayo | Junio | Julio | Agosto | Septiembre | Octubre | Noviembre | Diciembre | | |
| NUMERADOR | 0.000 | 0.000 | 3,490.000 | 0.000 | 0.000 | 0.000 | 0.000 | 0.000 | 3,490.000 | 0.000 | 0.000 | 0.000 | 0.000 | 3,490.000 |
| DENOMINADOR | 1.000 | 1.000 | 3,624.000 | 1.000 | 1.000 | 1.000 | 1.000 | 1.000 | 3,624.000 | 1.000 | 1.000 | 1.000 | 1.000 | 3,624.000 |

Calendario Modificado

| Variable | Calendario Modificado | | | | | | | | | | | | Total | |
|-----------|-----------------------|---------|-----------|-------|-------|-------|-------|--------|------------|---------|-----------|-----------|-------|-----------|
| | Enero | Febrero | Marzo | Abril | Mayo | Junio | Julio | Agosto | Septiembre | Octubre | Noviembre | Diciembre | | |
| NUMERADOR | 0.000 | 0.000 | 3,490.000 | 0.000 | 0.000 | 0.000 | 0.000 | 0.000 | 3,490.000 | 0.000 | 0.000 | 0.000 | 0.000 | 3,490.000 |

Fátima Yareni Quintal Salinas

Encargada de la Dirección Técnica Académica

Elaboró

Jairo Estévez Mancosera Salazar
 Encargado de la Dirección de Planeación y Presupuesto

Revisó

Anibal José Hernández Pérez
 Director General

Autorizó



GOBIERNO DEL ESTADO DE QUINTANA ROO
 FORMATO EVALUATORIO PROGRAMÁTICO DEL SIPPRES FESIPPRES-01

INDICADORES

| TRIMESTRE | | | |
|-----------|---|---|---|
| 1 | 2 | 3 | 4 |


| FECHA |
|------------|
| 09/04/2024 |

| Variable | Calendario Modificado | | | | | | | | | | | | Total |
|-------------|-----------------------|---------|-----------|-------|-------|-------|-------|--------|------------|---------|-----------|-----------|-----------|
| | Enero | Febrero | Marzo | Abril | Mayo | Junio | Julio | Agosto | Septiembre | Octubre | Noviembre | Diciembre | |
| DENOMINADOR | 1,000 | 1,000 | 3,624,000 | 1,000 | 1,000 | 1,000 | 1,000 | 1,000 | 3,624,000 | 1,000 | 1,000 | 1,000 | 3,624,000 |

| Variable | Calendario Ejecutado | | | | | | | | | | | | Total |
|-------------|----------------------|---------|-----------|-------|-------|-------|-------|--------|------------|---------|-----------|-----------|-----------|
| | Enero | Febrero | Marzo | Abril | Mayo | Junio | Julio | Agosto | Septiembre | Octubre | Noviembre | Diciembre | |
| NUMERADOR | 0.000 | 0.000 | 3,360,000 | 0.000 | 0.000 | 0.000 | 0.000 | 0.000 | 0.000 | 0.000 | 0.000 | 0.000 | 3,360,000 |
| DENOMINADOR | 1,000 | 1,000 | 3,624,000 | 1,000 | 1,000 | 1,000 | 1,000 | 1,000 | 1,000 | 1,000 | 1,000 | 1,000 | 3,624,000 |

| AVANCES PROGRAMÁTICOS | | | | | | | | VARIACION | |
|--|-----------|-----------------------|------------|---------|-----------|--------|-----------------------|------------|-------------|
| Trimestral | | | Acumulado | | | | | Trimestral | |
| Modificado | Ejecutado | Nivel de Cumplimiento | Modificado | | Ejecutado | | Nivel de Cumplimiento | Numerador | Denominador |
| abs | abs | % | abs | % | abs | % | % | % | % |
| 96,302 | 92,715 | 96,275 | 96,302 | 100,000 | 92,715 | 96,275 | 96,275 | -3,725 | 0,000 |
| Observaciones | | | | | | | | | |
| Derivado de los resultados obtenidos en los cortes de calificaciones, el número de alumnos asignados a los decanatos disminuye ya que alcanzaron al menos el mínimo aprobatorio establecido. | | | | | | | | | |

| RESULTADOS | | |
|------------------------|--------------------|---------------|
| Meta Anual Equivalente | Color del Semáforo | Observaciones |
| 92,715 | VERDE | |


 Feride Yareni Quintal Santos

Encargada de la Dirección Técnica Académica

Elaboró


 Julio Elázar Manzanera Salcedo
 Encargado de la Dirección de Planeación y Presupuesto
 Revisó


 Arístides José Santolovo Pérez
 Director General
 Autorizó



GOBIERNO DEL ESTADO DE QUINTANA ROO
FORMATO EVALUATORIO PROGRAMÁTICO DEL SIPPRES FESIPPRES-01
INDICADORES

| TRIMESTRE | | | |
|-----------|---|---|---|
| 1 | 2 | 3 | 4 |

| FECHA |
|------------|
| 09/04/2024 |

INSTITUCIÓN: 2112105305 - Colegio de Educación Profesional Técnica del Estado de Quintana Roo
PROGRAMA PRESUPUESTARIO: E010 - Educación Media Superior
UNIDAD RESPONSABLE: 1305-1417 - Dirección Técnica Académica
ACTIVIDAD: F.P.C01.A04 - Implementación de convocatorias y concursos académicos en el CONALEP Quintana Roo.

| IDENTIFICACIÓN DEL INDICADOR | |
|------------------------------|---|
| Indicador | C01A04001 - Porcentaje de avances bimestral en convocatorias y concursos académicos realizados. |

| VARIABLES | | | |
|-------------|---|----------------------------------|-------------------|
| NUMERADOR | Número de convocatorias y concursos académicos realizados en el periodo N | Unidad de Medida del Numerador | 86 - Convocatoria |
| DENOMINADOR | Total de convocatorias y concursos académicos programados en el periodo N | Unidad de Medida del Denominador | 86 - Convocatoria |

| METAS | | | | | | | | | | | | |
|--------|------------|----------|---------------------------|---------------------------------|--|----------------|--------------|--------|----------|--------|--------|--------|
| Año: | Linea Base | Año Meta | Meta Programada en el Año | Tipo de Meta | Comportamiento del Indicador hacia la Meta | Tipo de Método | Semafización | | | | | |
| | | | | | | | Verde | | Amarillo | | Rojo | |
| Valor: | 93.700 | 2024 | 95.000 | ACUMULATIVA PARCIAL (NUMERADOR) | ASCENDENTE | PORCENTAJE | 90.250 | 99.750 | 85.500 | 90.249 | 85.499 | 99.751 |

| Variable | Calendario Programado | | | | | | | | | | | | |
|-------------|-----------------------|---------|--------|-------|-------|--------|-------|--------|------------|---------|-----------|-----------|--------|
| | Enero | Febrero | Marzo | Abril | Mayo | Junio | Julio | Agosto | Septiembre | Octubre | Noviembre | Diciembre | Total |
| NUMERADOR | 0.000 | 0.000 | 3.000 | 0.000 | 0.000 | 10.000 | 0.000 | 0.000 | 4.000 | 0.000 | 0.000 | 3.000 | 20.000 |
| DENOMINADOR | 1.000 | 1.000 | 20.000 | 1.000 | 1.000 | 20.000 | 1.000 | 1.000 | 20.000 | 1.000 | 1.000 | 20.000 | 20.000 |

Faride Yareni Quintal Santos
 Encargada de la Dirección Técnica Académica

Elaboró

Julio César Hernández Blosse
 Encargado de la Dirección de Planeación y Presupuesto

Revisó

Aniba José Castillo Pérez
 Director General

Autorizó



GOBIERNO DEL ESTADO DE QUINTANA ROO
FORMATO EVALUATORIO PROGRAMÁTICO DEL SIPPRES FESIPPRES-01
INDICADORES

| TRIMESTRE | | | |
|-----------|---|---|---|
| 1 | 2 | 3 | 4 |

| FECHA |
|------------|
| 09/04/2024 |

| Variable | Calendario Modificado | | | | | | | | | | | | |
|-------------|-----------------------|---------|--------|-------|-------|--------|-------|--------|------------|---------|-----------|-----------|--------|
| | Enero | Febrero | Marzo | Abril | Mayo | Junio | Julio | Agosto | Septiembre | Octubre | Noviembre | Diciembre | Total |
| NUMERADOR | 0.000 | 0.000 | 3.000 | 0.000 | 0.000 | 10.000 | 0.000 | 0.000 | 3.000 | 0.000 | 0.000 | 3.000 | 19.000 |
| DENOMINADOR | 1.000 | 1.000 | 20.000 | 1.000 | 1.000 | 20.000 | 1.000 | 1.000 | 20.000 | 1.000 | 1.000 | 20.000 | 20.000 |

| Variable | Calendario Ejecutado | | | | | | | | | | | | |
|-------------|----------------------|---------|--------|-------|-------|-------|-------|--------|------------|---------|-----------|-----------|--------|
| | Enero | Febrero | Marzo | Abril | Mayo | Junio | Julio | Agosto | Septiembre | Octubre | Noviembre | Diciembre | Total |
| NUMERADOR | 0.000 | 0.000 | 3.000 | 0.000 | 0.000 | 0.000 | 0.000 | 0.000 | 0.000 | 0.000 | 0.000 | 0.000 | 3.000 |
| DENOMINADOR | 1.000 | 1.000 | 20.000 | 1.000 | 1.000 | 1.000 | 1.000 | 1.000 | 1.000 | 1.000 | 1.000 | 1.000 | 20.000 |

| AVANCES PROGRAMÁTICOS | | | | | | | | | | VARIACIÓN | |
|-----------------------|-----------|-----------------------|------------|--------|-----------|--------|-----------------------|--|-----------|-------------|--|
| Trimestral | | | Acumulado | | | | | | | Trimestral | |
| Modificado | Ejecutado | Nivel de Cumplimiento | Modificado | | Ejecutado | | Nivel de Cumplimiento | | Numerador | Denominador | |
| abs | abs | % | abs | % | abs | % | % | | % | % | |
| 15.000 | 15.000 | 100.000 | 15.000 | 15.789 | 15.000 | 15.789 | 100.000 | | 0.000 | 0.000 | |
| Observaciones | | | | | | | | | | | |

| RESULTADOS | | |
|------------------------|--------------------|---------------|
| Meta Anual Equivalente | Color del Semáforo | Observaciones |
| 95.000 | VERDE | |


 Fandi Yaresi Quintal Santos

Encargada de la Dirección Técnica Académica

Elaboró


 Julio Eliezer Manzanera Salazar
 Encargado de la Dirección de Planeación y Presupuesto
 Revisó


 Anibal José Hernández Pérez
 Director General
 Autorizó



GOBIERNO DEL ESTADO DE QUINTANA ROO
FORMATO EVALUATORIO PROGRAMÁTICO DEL SIPPRES FESIPPRES-01
INDICADORES

| TRIMESTRE | | | |
|-----------|---|---|---|
| 1 | 2 | 3 | 4 |

| FECHA |
|------------|
| 05/04/2024 |

INSTITUCIÓN: 2112100305 - Colegio de Educación Profesional Técnica del Estado de Quintana Roo
PROGRAMA PRESUPUESTARIO: E010 - Educación Media Superior
UNIDAD RESPONSABLE: 1305-1417 - Dirección Técnica Académica
ACTIVIDAD: F.P.C01.A05 - Operación de clubes académicos y de ciencias.

IDENTIFICACIÓN DEL INDICADOR

| | |
|-----------|---|
| Indicador | CD1A0501 - Tasa de variación de alumnos atencidos en clubes académicos y de ciencias. |
|-----------|---|

VARIABLES

| | | | |
|--------------------|---|---|-------------|
| NUMERADOR | Número de alumnos que participan en clubes académicos y de ciencias en el periodo N | Unidad de Medida del Numerador | 21 - Alumno |
| DENOMINADOR | Número de alumnos que participan en clubes académicos y de ciencias en el periodo N-1 | Unidad de Medida del Denominador | 21 - Alumno |

METAS

| Línea Base | Año Meta | Meta Programada en el Año | Tipo de Meta | Comportamiento del Indicador hacia la Meta | Tipo de Método | Semafización | | | | | | | |
|------------|----------|---------------------------|--------------|--|----------------|-------------------|--------|----------|--------|--------|--------|--------|--|
| | | | | | | Verde | | Amarillo | | Rojo | | | |
| Año: | 2023 | | | | | | | | | | | | |
| Valor: | 32.690 | 2024 | 33.032 | NO ACUMULATIVA | ASCENDENTE | TASA DE VARIACION | 31.380 | 34.683 | 29.729 | 31.580 | 25.728 | 34.684 | |

| Variable | Calendario Programado | | | | | | | | | | | | | |
|-------------|-----------------------|-----------|-------|-------|-------|-------|-------|-----------|------------|---------|-----------|-----------|-------|-----------|
| | Enero | Febrero | Marzo | Abril | Mayo | Junio | Julio | Agosto | Septiembre | Octubre | Noviembre | Diciembre | Total | |
| NUMERADOR | 0.000 | 1.810.000 | 0.000 | 0.000 | 0.000 | 0.000 | 0.000 | 1.811.000 | 0.000 | 0.000 | 0.000 | 0.000 | 0.000 | 1.810.500 |
| DENOMINADOR | 1.000 | 1.261.000 | 1.000 | 1.000 | 1.000 | 1.000 | 1.000 | 1.448.000 | 1.000 | 1.000 | 1.000 | 1.000 | 1.000 | 1.360.954 |



Farida Yareli Quintal Santos

Encargada de la Dirección Técnica Académica

Elaboró



Erick Mancosero Saldaña

Encargado de la Dirección de Planeación y Presupuesto

Revisó



Anibal José Navarro Pérez

Director General

Autorizó



GOBIERNO DEL ESTADO DE QUINTANA ROO
FORMATO EVALUATORIO PROGRAMÁTICO DEL SIPPRES FESIPPRES-01
INDICADORES

| TRIMESTRE | | | |
|-----------|---|---|---|
| 1 | 2 | 3 | 4 |

| FECHA |
|------------|
| 09/04/2024 |

| Variable | Calendario Modificado | | | | | | | | | | | | |
|-------------|-----------------------|-----------|-------|-------|-------|-------|-------|-----------|------------|---------|-----------|-----------|-----------|
| | Enero | Febrero | Marzo | Abril | Mayo | Junio | Julio | Agosto | Septiembre | Octubre | Noviembre | Diciembre | Total |
| NUMERADOR | 0.000 | 1,610.000 | 0.000 | 0.000 | 0.000 | 0.000 | 0.000 | 1,811.000 | 0.000 | 0.000 | 0.000 | 0.000 | 1,610.500 |
| DENOMINADOR | 1.000 | 1,261.000 | 1.000 | 1.000 | 1.000 | 1.000 | 1.000 | 1,448.000 | 1.000 | 1.000 | 1.000 | 1.000 | 1,360.954 |


| Variable | Calendario Ejecutado | | | | | | | | | | | | |
|-------------|----------------------|-----------|-------|-------|-------|-------|-------|--------|------------|---------|-----------|-----------|-----------|
| | Enero | Febrero | Marzo | Abril | Mayo | Junio | Julio | Agosto | Septiembre | Octubre | Noviembre | Diciembre | Total |
| NUMERADOR | 0.000 | 1,631.000 | 0.000 | 0.000 | 0.000 | 0.000 | 0.000 | 0.000 | 0.000 | 0.000 | 0.000 | 0.000 | 1,631.000 |
| DENOMINADOR | 1.000 | 1,261.000 | 1.000 | 1.000 | 1.000 | 1.000 | 1.000 | 1.000 | 1.000 | 1.000 | 1.000 | 1.000 | 1,261.000 |

| AVANCES PROGRAMÁTICOS | | | | | | | VARIACION | | |
|---|-----------|-----------------------|------------|---------|-----------|---------|-----------------------|----------|-------------|
| Trimestral | | | Acumulado | | | | Trimestral | | |
| Modificado | Ejecutado | Nivel de Cumplimiento | Modificado | | Ejecutado | | Nivel de Cumplimiento | Numrador | Denominador |
| abs | abs | % | abs | % | abs | % | % | % | % |
| 43.537 | 45.202 | 103.825 | 43.537 | 131.803 | 45.202 | 136.845 | 103.825 | 1.160 | 0.800 |
| Observaciones | | | | | | | | | |
| Se fortaleció el trabajo realizado en los Clubes Académicos y de Ciencias, motivando la participación de los alumnos. | | | | | | | | | |

| RESULTADOS | | |
|------------------------|--------------------|---------------|
| Meta Anual Equivalente | Color del Semáforo | Observaciones |
| 34.296 | VERDE | |


 Farida Yareni Quintal Santos
 Encargada de la Dirección Técnica Académica

Elaboró


 Julio Elton Mancanero Sotelo
 Encargado de la Dirección de Planeación y Presupuesto
 Revisó


 Anibal José Gustavo Pérez
 Director General
 Autorizó



GOBIERNO DEL ESTADO DE QUINTANA ROO
FORMATO EVALUATORIO PROGRAMÁTICO DEL SIPPRES FESIPPRES-01
INDICADORES

| TRIMESTRE | | | |
|-----------|---|---|---|
| 1 | 2 | 3 | 4 |

| FECHA |
|------------|
| 09/04/2024 |

INSTITUCIÓN: 2112105305 - Colegio de Educación Profesional Técnica del Estado de Quintana Roo
PROGRAMA PRESUPUESTARIO: E010 - Educación Media Superior
UNIDAD RESPONSABLE: 1305-1417 - Dirección Técnica Académica
ACTIVIDAD: F.P.C02.A03 - Operación del Programa Compromiso Social

IDENTIFICACIÓN DEL INDICADOR

| | |
|------------------|---|
| Indicador | C02A03I01 - Porcentaje de beneficiarios en actividades de compromiso social |
|------------------|---|

VARIABLES

| | | | |
|--------------------|---|---|----------------------------|
| NUMERADOR | Número de personas beneficiadas en actividades de compromiso social en el periodo N | Unidad de Medida del Numerador | 211 - Persona Beneficiaria |
| DENOMINADOR | Número de personas a beneficiar en el periodo N | Unidad de Medida del Denominador | 209 - Persona |

METAS

| Línea Base | Año Meta | Meta Programada en el Año | Tipo de Meta | Comportamiento del Indicador hacia la Meta | Tipo de Método | Semafización | | | | | | | |
|------------|----------|---------------------------|--------------|--|----------------|--------------|--------|----------|--------|--------|--------|--------|--|
| | | | | | | Verde | | Amarillo | | Rojo | | | |
| Año: | 2023 | | | | | | | | | | | | |
| Valor: | 82.000 | 2024 | 85.021 | NO ACUMULATIVA | ASCENDENTE | PORCENTAJE | 80.770 | 89.272 | 76.519 | 80.789 | 76.518 | 89.273 | |

Calendario Programado

| Variable | Calendario Programado | | | | | | | | | | | | Total |
|-------------|-----------------------|---------|-----------|-------|-------|-----------|-------|--------|------------|---------|-----------|-----------|-----------|
| | Enero | Febrero | Marzo | Abril | Mayo | Junio | Julio | Agosto | Septiembre | Octubre | Noviembre | Diciembre | |
| NUMERADOR | 0.000 | 0.000 | 3.200.000 | 0.000 | 0.000 | 6.500.000 | 0.000 | 0.000 | 3.200.000 | 0.000 | 0.000 | 6.500.000 | 5.411.340 |
| DENOMINADOR | 1.000 | 1.000 | 3.765.000 | 1.000 | 1.000 | 7.645.000 | 1.000 | 1.000 | 3.765.000 | 1.000 | 1.000 | 7.645.000 | 6.364.702 |

Calendario Modificado

| Variable | Calendario Modificado | | | | | | | | | | | | Total |
|-----------|-----------------------|---------|-----------|-------|-------|-----------|-------|--------|------------|---------|-----------|-----------|-----------|
| | Enero | Febrero | Marzo | Abril | Mayo | Junio | Julio | Agosto | Septiembre | Octubre | Noviembre | Diciembre | |
| NUMERADOR | 0.000 | 0.000 | 3.200.000 | 0.000 | 0.000 | 6.500.000 | 0.000 | 0.000 | 3.200.000 | 0.000 | 0.000 | 6.500.000 | 5.411.340 |

Fátima Yareni Quintal Santos

Encargada de la Dirección Técnica Académica

Elaboró

Juli Elías Mahzameri Salazar

Encargado de la Dirección de Planeación y Presupuesto

Revisó

Aríbalo José Gerardo Pérez

Director General

Autorizó



GOBIERNO DEL ESTADO DE QUINTANA ROO
FORMATO EVALUATORIO PROGRAMÁTICO DEL SIPPRES FESIPPRES-01
INDICADORES

| TRIMESTRE | | | |
|-----------|---|---|---|
| 1 | 2 | 3 | 4 |

| FECHA |
|------------|
| 09/04/2024 |

| Variable | Calendario Modificado | | | | | | | | | | | | |
|-------------|-----------------------|---------|-----------|-------|-------|-----------|-------|--------|------------|---------|-----------|-----------|-----------|
| | Enero | Febrero | Marzo | Abril | Mayo | Junio | Julio | Agosto | Septiembre | Octubre | Noviembre | Diciembre | Total |
| DENOMINADOR | 1.000 | 1.000 | 3,765.000 | 1.000 | 1.000 | 7,645.000 | 1.000 | 1.000 | 3,765.000 | 1.000 | 1.000 | 7,645.000 | 6,364.702 |

| Variable | Calendario Ejecutado | | | | | | | | | | | | |
|-------------|----------------------|---------|-----------|-------|-------|-------|-------|--------|------------|---------|-----------|-----------|-----------|
| | Enero | Febrero | Marzo | Abril | Mayo | Junio | Julio | Agosto | Septiembre | Octubre | Noviembre | Diciembre | Total |
| NUMERADOR | 0.000 | 0.000 | 3,245.000 | 0.000 | 0.000 | 0.000 | 0.000 | 0.000 | 0.000 | 0.000 | 0.000 | 0.000 | 3,245.900 |
| DENOMINADOR | 1.000 | 1.000 | 3,765.000 | 1.000 | 1.000 | 1.000 | 1.000 | 1.000 | 1.000 | 1.000 | 1.000 | 1.000 | 3,765.000 |

| AVANCES PROGRAMÁTICOS | | | | | | | | | VARIACION | |
|--|-----------|-----------------------|------------|--------|-----------|---------|-----------------------|-------|------------|-------------|
| Trimestral | | | Acumulado | | | | | | Trimestral | |
| Modificado | Ejecutado | Nivel de Cumplimiento | Modificado | | Ejecutado | | Nivel de Cumplimiento | | Numrador | Denominador |
| abs | abs | % | abs | % | abs | % | % | % | % | % |
| 84.993 | 86.189 | 101.406 | 84.993 | 99.997 | 86.189 | 101.373 | 101.406 | 1.406 | 0.000 | |
| Observaciones | | | | | | | | | | |
| Se rebasó la meta debido a que hubo mayor participación de la comunidad estudiantil en las actividades de servicio a la comunidad. | | | | | | | | | | |

| RESULTADOS | | |
|------------------------|--------------------|---------------|
| Meta Anual Equivalente | Color del Semáforo | Observaciones |
| 86.217 | VERDE | |


 Farida Yareh Quintal Santos

Encargada de la Dirección Técnica Académica

Elaboró


 Julio Eléazar Mancoske Salazar
 Encargado de la Dirección de Planeación y Presupuesto
 Revisó


 Aríbaldo Martínez Pérez
 Director General
 Autorizó



GOBIERNO DEL ESTADO DE QUINTANA ROO
 FORMATO EVALUATORIO PROGRAMÁTICO DEL SIPPRES FESIPPRES-01
 INDICADORES

| TRIMESTRE | | | |
|-----------|---|---|---|
| 1 | 2 | 3 | 4 |

| FECHA |
|------------|
| 09/04/2024 |

INSTITUCIÓN: 2112105305 - Colegio de Educación Profesional Técnica del Estado de Quintana Roo
 PROGRAMA PRESUPUESTARIO: E010 - Educación Media Superior
 UNIDAD RESPONSABLE: 1305-1417 - Dirección Técnica Académica
 ACTIVIDAD: F.P.002.A04 - Operación del programa de capacitación y certificación de competencias.

IDENTIFICACIÓN DEL INDICADOR

| | |
|-----------|--|
| Indicador | C02A04I01 - Porcentaje de personas atendidas con capacitación laboral y certificación de competencias. |
|-----------|--|

VARIABLES

| | | | |
|-------------|---|----------------------------------|---------------|
| NUMERADOR | Personas atendidas con capacitación laboral y certificación de competencias en el periodo N | Unidad de Medida del Numerador | 209 - Persona |
| DENOMINADOR | Personas programadas para atender en capacitación laboral y certificación de competencias en el periodo N | Unidad de Medida del Denominador | 209 - Persona |

METAS

| Línea Base | Año Meta | Meta Programada en el Año | Tipo de Meta | Comportamiento del Indicador hacia la Meta | Tipo de Método | Semafización | | | | | | |
|------------|----------|---------------------------|--------------|--|----------------|--------------|--------|----------|--------|--------|--------|--------|
| | | | | | | Verde | | Amarillo | | Rojo | | |
| Año: | 2023 | | | | | | | | | | | |
| Valor: | 90.388 | 2024 | 91.008 | ACUMULATIVA | ASCENDENTE | PORCENTAJE | 06.458 | 05.558 | 61.907 | 05.457 | 81.906 | 06.559 |

Calendario Programado

| Variable | Calendario Programado | | | | | | | | | | | | |
|-------------|-----------------------|---------|-----------|-------|-------|-----------|-------|--------|------------|---------|-----------|-----------|------------|
| | Enero | Febrero | Marzo | Abril | Mayo | Junio | Julio | Agosto | Septiembre | Octubre | Noviembre | Diciembre | Total |
| NUMERADOR | 0.000 | 0.000 | 2,638.000 | 0.000 | 0.000 | 2,024.000 | 0.000 | 0.000 | 3,004.000 | 0.000 | 0.000 | 2,708.000 | 10,374.000 |
| DENOMINADOR | 1.000 | 1.000 | 2,899.000 | 1.000 | 1.000 | 2,224.000 | 1.000 | 1.000 | 3,300.000 | 1.000 | 1.000 | 2,976.000 | 11,399.000 |

Calendario Modificado

| Variable | Calendario Modificado | | | | | | | | | | | | |
|-----------|-----------------------|---------|-----------|-------|-------|-----------|-------|--------|------------|---------|-----------|-----------|------------|
| | Enero | Febrero | Marzo | Abril | Mayo | Junio | Julio | Agosto | Septiembre | Octubre | Noviembre | Diciembre | Total |
| NUMERADOR | 0.000 | 0.000 | 2,638.000 | 0.000 | 0.000 | 2,024.000 | 0.000 | 0.000 | 3,004.000 | 0.000 | 0.000 | 2,708.000 | 10,374.000 |

Farida Y. Hernández Sáenz

Encargada de la Dirección Técnica Académica

Elaboró

Julio Elíoxer Marzán Salazar
 Encargado de la Dirección de Planeación y Presupuesto
 Revisó

Anibal José Merodio Pérez
 Director General
 Autorizó



GOBIERNO DEL ESTADO DE QUINTANA ROO
 FORMATO EVALUATORIO PROGRAMÁTICO DEL SIPPRES FESIPPRES-01

INDICADORES

| TRIMESTRE | | | |
|-----------|---|---|---|
| 1 | 2 | 3 | 4 |

| FECHA |
|------------|
| 09/04/2024 |

| Variable | Calendario Modificado | | | | | | | | | | | | |
|-------------|-----------------------|---------|-----------|-------|-------|-----------|-------|--------|------------|---------|-----------|-----------|------------|
| | Enero | Febrero | Marzo | Abril | Mayo | Junio | Julio | Agosto | Septiembre | Octubre | Noviembre | Diciembre | Total |
| DENOMINADOR | 1,000 | 1,000 | 2,899,000 | 1,000 | 1,000 | 2,224,000 | 1,000 | 1,000 | 3,300,000 | 1,000 | 1,000 | 2,976,000 | 11,399,000 |

| Variable | Calendario Ejecutado | | | | | | | | | | | | |
|-------------|----------------------|---------|-----------|-------|-------|-------|-------|--------|------------|---------|-----------|-----------|-----------|
| | Enero | Febrero | Marzo | Abril | Mayo | Junio | Julio | Agosto | Septiembre | Octubre | Noviembre | Diciembre | Total |
| NUMERADOR | 0,000 | 0,000 | 2,792,000 | 0,000 | 0,000 | 0,000 | 0,000 | 0,000 | 0,000 | 0,000 | 0,000 | 0,000 | 2,792,000 |
| DENOMINADOR | 1,000 | 1,000 | 2,899,000 | 1,000 | 1,000 | 1,000 | 1,000 | 1,000 | 1,000 | 1,000 | 1,000 | 1,000 | 2,899,000 |

| AVANCES PROGRAMÁTICOS | | | | | | | VARIACIÓN | | |
|--|-----------|-----------------------|------------|--------|-----------|---------|-----------------------|-----------|-------------|
| Trimestral | | | Acumulado | | | | Trimestral | | |
| Modificado | Ejecutado | Nivel de Cumplimiento | Modificado | | Ejecutado | | Nivel de Cumplimiento | Numerador | Denominador |
| abs | abs | % | abs | % | abs | % | % | % | % |
| 90,997 | 96,309 | 105,838 | 90,997 | 99,988 | 96,309 | 105,825 | 105,838 | 5,838 | 0,000 |
| Observaciones | | | | | | | | | |
| El plantel Cancún atendió procesos de evaluación de exámenes de manera extraordinaria y el plantel Cancún IV, presentó mayor demanda en los cursos de Lanza Fuertes, incrementando en el porcentaje de personas capacitadas para este trimestre. | | | | | | | | | |

| RESULTADOS | | |
|------------------------|--------------------|---|
| Meta Anual Equivalente | Color del Semáforo | Observaciones |
| 96.321 | ROJO | Derivado que el plantel Cancún atendió procesos de evaluación en los estándares EC0217.01 y EC0274 solicitados por empresas y el Plantel Cancún IV, impartió los cursos de "Dibujo Técnico avanzado 2D" y "Prevención de accidentes", lo cual generó el aumento de la demanda del curso, impactando en el porcentaje de personas capacitadas para este trimestre. |


 Fride Yareni Quintal Santos

Encargada de la Dirección Técnica Académica

Elaboró


 José Elízer Manzanero Sotelo
 Encargado de la Dirección de Planeación y Presupuesto
 Revisó


 Aníbal José Martínez Pérez
 Director General
 Autorizó



GOBIERNO DEL ESTADO DE QUINTANA ROO
 FORMATO EVALUATORIO PROGRAMÁTICO DEL SIPPRES FESIPPRES-01
 INDICADORES

| TRIMESTRE | | | |
|-----------|---|---|---|
| 1 | 2 | 3 | 4 |

| FECHA |
|------------|
| 09/04/2024 |

INSTITUCIÓN: 2112105305 - Colegio de Educación Profesional Técnica del Estado de Quintana Roo
 PROGRAMA PRESUPUESTARIO: ED10 - Educación Media Superior
 UNIDAD RESPONSABLE: 1305-1417 - Dirección Técnica Académica
 ACTIVIDAD: F.P.C03.A03 - Operación del programa de orientación educativa.

| IDENTIFICACIÓN DEL INDICADOR | |
|------------------------------|---|
| Indicador | C03A0301 - Porcentaje de alumnos con acompañamiento integral recibido mediante orientación educativa. |

| VARIABLES | | | |
|-------------|---|----------------------------------|-------------|
| NUMERADOR | Número de alumnos con atención integral recibida en el periodo N | Unidad de Medida del Numerador | Z1 - Alumno |
| DENOMINADOR | Número de alumnos proyectados para atender en orientación educativa en el periodo N | Unidad de Medida del Denominador | Z1 - Alumno |

| METAS | | | | | | | | | | | | |
|------------|----------|---------------------------|----------------|--|----------------|--------------|----------|--------|--------|--------|--------|--------|
| Línea Base | Año Meta | Meta Programada en el Año | Tipo de Meta | Comportamiento del Indicador hacia la Meta | Tipo de Método | Semafización | | | | | | |
| | | | | | | Verde | Amarillo | Rojo | | | | |
| Año: 2023 | 2024 | 91.984 | NO ACUMULATIVA | ASCENDENTE | PORCENTAJE | 87.385 | 86.583 | 82.786 | 87.384 | 82.785 | 86.584 | |
| Valor: | 86.700 | 2024 | 91.984 | NO ACUMULATIVA | ASCENDENTE | PORCENTAJE | 87.385 | 86.583 | 82.786 | 87.384 | 82.785 | 86.584 |

| Variable | Calendario Programado | | | | | | | | | | | | |
|-------------|-----------------------|---------|-----------|-------|-------|-----------|-------|--------|------------|---------|-----------|-----------|-----------|
| | Enero | Febrero | Marzo | Abril | Mayo | Junio | Julio | Agosto | Septiembre | Octubre | Noviembre | Diciembre | Total |
| NUMERADOR | 0.000 | 0.000 | 1.680.000 | 0.000 | 0.000 | 2.090.000 | 0.000 | 0.000 | 1.620.000 | 0.000 | 0.000 | 1.800.000 | 1.815.702 |
| DENOMINADOR | 1.000 | 1.000 | 1.850.000 | 1.000 | 1.000 | 2.250.000 | 1.000 | 1.000 | 1.780.000 | 1.000 | 1.000 | 1.950.000 | 1.973.934 |

| Variable | Calendario Modificado | | | | | | | | | | | | |
|-----------|-----------------------|---------|-----------|-------|-------|-----------|-------|--------|------------|---------|-----------|-----------|-----------|
| | Enero | Febrero | Marzo | Abril | Mayo | Junio | Julio | Agosto | Septiembre | Octubre | Noviembre | Diciembre | Total |
| NUMERADOR | 0.000 | 0.000 | 1.680.000 | 0.000 | 0.000 | 2.090.000 | 0.000 | 0.000 | 1.620.000 | 0.000 | 0.000 | 1.800.000 | 1.815.702 |

Fondo Financiamiento Social

Encargada de la Dirección Técnica Académica

Elaboró

Encargado de la Dirección de Planeación y Presupuesto
 Revisó

Arriba José Esteban Pérez
 Director General
 Autorizó



GOBIERNO DEL ESTADO DE QUINTANA ROO
 FORMATO EVALUATORIO PROGRAMÁTICO DEL SIPPRES FESIPPRES-01
 INDICADORES

| TRIMESTRE | | | |
|-----------|---|---|---|
| 1 | 2 | 3 | 4 |

| FECHA |
|------------|
| 09/04/2024 |

| Variable | Calendario Modificado | | | | | | | | | | | | |
|-------------|-----------------------|---------|-----------|-------|-------|-----------|-------|--------|------------|---------|-----------|-----------|-----------|
| | Enero | Febrero | Marzo | Abril | Mayo | Junio | Julio | Agosto | Septiembre | Octubre | Noviembre | Diciembre | Total |
| DENOMINADOR | 1,000 | 1,000 | 1,850,000 | 1,000 | 1,000 | 2,250,000 | 1,000 | 1,000 | 1,780,000 | 1,000 | 1,000 | 1,950,000 | 1,973,934 |

| Variable | Calendario Ejecutado | | | | | | | | | | | | |
|-------------|----------------------|---------|-----------|-------|-------|-------|-------|--------|------------|---------|-----------|-----------|-----------|
| | Enero | Febrero | Marzo | Abril | Mayo | Junio | Julio | Agosto | Septiembre | Octubre | Noviembre | Diciembre | Total |
| NUMERADOR | 0.000 | 0.000 | 1,713.000 | 0.000 | 0.000 | 0.000 | 0.000 | 0.000 | 0.000 | 0.000 | 0.000 | 0.000 | 1,713.000 |
| DENOMINADOR | 1.000 | 1.000 | 1,850.000 | 1.000 | 1.000 | 1.000 | 1.000 | 1.000 | 1.000 | 1.000 | 1.000 | 1.000 | 1,850.000 |

| AVANCES PROGRAMÁTICOS | | | | | | | | | VARIACION | |
|---|-----------|-----------------------|------------|--------|-----------|---------|-----------------------|--|------------|-------------|
| Trimestral | | | Acumulado | | | | | | Trimestral | |
| Modificado | Ejecutado | Nivel de Cumplimiento | Modificado | | Ejecutado | | Nivel de Cumplimiento | | Numerador | Denominador |
| abs | abs | % | abs | % | abs | % | % | | % | % |
| 90.811 | 92.595 | 101.964 | 90.811 | 98.725 | 92.595 | 100.664 | 101.964 | | 1.964 | 0.000 |
| Observaciones | | | | | | | | | | |
| Se implementaron nuevas acciones en el PIGE, como los talleres de nuevas masculinidades y trabajo colegiado con el CECOVIN, por lo que se le brindó atención integral a un número mayor de estudiantes. | | | | | | | | | | |

| RESULTADOS | | |
|------------------------|--------------------|---------------|
| Meta Anual Equivalente | Color del Semáforo | Observaciones |
| 93.791 | VERDE | |


 Yareni Quintal Santos
 Encargada de la Dirección Técnica Académica


 Julio Elécer Manzanero Sosa
 Encargado de la Dirección de Planeación y Presupuesto


 Anibal José Martínez Pérez
 Director General

Elaboró

Revisó

Autorizó



GOBIERNO DEL ESTADO DE QUINTANA ROO
 FORMATO EVALUATORIO PROGRAMÁTICO DEL SIPPRES FESIPPRES-01

INDICADORES

| TRIMESTRE | | | |
|-----------|---|---|---|
| 1 | 2 | 3 | 4 |

| FECHA |
|------------|
| 09/04/2024 |

INSTITUCIÓN: 2112105305 - Colegio de Educación Profesional Técnica del Estado de Quintana Roo
 PROGRAMA PRESUPUESTARIO: EP10 - Educación Media Superior
 UNIDAD RESPONSABLE: 1305-5417 - Dirección Técnica Académica
 ACTIVIDAD: F.P.C03.A04 - Implementación de actividades con enfoque de género.

IDENTIFICACIÓN DEL INDICADOR

Indicador: C03A04I01 - Porcentaje de alumnos con acompañamiento integral recibido mediante actividades con enfoque de género.

VARIABLES

| | | | |
|-------------|--|----------------------------------|-------------|
| NUMERADOR | Número de alumnos de primer año beneficiados en actividades con enfoque de género en el semestre N | Unidad de Medida del Numerador | 21 - Alumno |
| DENOMINADOR | Matrícula de primer año en el semestre N | Unidad de Medida del Denominador | 21 - Alumno |

METAS

| Año: | Línea Base | Año Meta | Meta Programada en el Año | Tipo de Meta | Comportamiento del Indicador hacia la Meta | Tipo de Método | Semafización | | | | | |
|--------|------------|----------|---------------------------|----------------|--|----------------|--------------|----------|--------|--------|--------|--------|
| | | | | | | | Verde | Amarillo | Rojo | | | |
| Valor: | 50.470 | 2024 | 52.434 | NO ACUMULATIVA | ASCENDENTE | PORCENTAJE | 48.812 | 53.055 | 47.190 | 49.611 | 47.190 | 55.056 |

| Variable | Calendario Programado | | | | | | | | | | | | |
|-------------|-----------------------|---------|-------|-------|-------|-------|-------|-----------|------------|---------|-----------|-----------|-----------|
| | Enero | Febrero | Marzo | Abril | Mayo | Junio | Julio | Agosto | Septiembre | Octubre | Noviembre | Diciembre | Total |
| NUMERADOR | 1,987.000 | 0.000 | 0.000 | 0.000 | 0.000 | 0.000 | 0.000 | 1,800.000 | 0.000 | 0.000 | 0.000 | 0.000 | 1,898.117 |
| DENOMINADOR | 3,895.000 | 1.000 | 1.000 | 1.000 | 1.000 | 1.000 | 1.000 | 3,295.000 | 1.000 | 1.000 | 1.000 | 1.000 | 3,620.035 |

| Variable | Calendario Modificado | | | | | | | | | | | | |
|-----------|-----------------------|---------|-------|-------|-------|-------|-------|-----------|------------|---------|-----------|-----------|-----------|
| | Enero | Febrero | Marzo | Abril | Mayo | Junio | Julio | Agosto | Septiembre | Octubre | Noviembre | Diciembre | Total |
| NUMERADOR | 1,987.000 | 0.000 | 0.000 | 0.000 | 0.000 | 0.000 | 0.000 | 1,800.000 | 0.000 | 0.000 | 0.000 | 0.000 | 1,898.117 |

Fariós Yariel Quintal Santos

Encargada de la Dirección Técnica Académica

Elaboró

Julió Balzer Manzanero Sotiza

Encargada de la Dirección de Planeación y Presupuesto

Revisó

Aníbal José Soriano Pérez

Director General

Autorizó



GOBIERNO DEL ESTADO DE QUINTANA ROO
 FORMATO EVALUATORIO PROGRAMÁTICO DEL SIPPRES FESIPPRES-01
 INDICADORES

| TRIMESTRE | | | |
|-----------|---|---|---|
| 1 | 2 | 3 | 4 |

| FECHA |
|------------|
| 09/04/2024 |

| Variable | Calendario Modificado | | | | | | | | | | | | |
|-------------|-----------------------|---------|-------|-------|-------|-------|-------|-----------|------------|---------|-----------|-----------|-----------|
| | Enero | Febrero | Marzo | Abril | Mayo | Junio | Julio | Agosto | Septiembre | Octubre | Noviembre | Diciembre | Total |
| DENOMINADOR | 3,895.000 | 1.000 | 1.000 | 1.000 | 1.000 | 1.000 | 1.000 | 3,295.000 | 1.000 | 1.000 | 1.000 | 1.000 | 3,620.035 |


| Variable | Calendario Ejecutado | | | | | | | | | | | | |
|-------------|----------------------|---------|-------|-------|-------|-------|-------|--------|------------|---------|-----------|-----------|-----------|
| | Enero | Febrero | Marzo | Abril | Mayo | Junio | Julio | Agosto | Septiembre | Octubre | Noviembre | Diciembre | Total |
| NUMERADOR | 1,996.000 | 0.000 | 0.000 | 0.000 | 0.000 | 0.000 | 0.000 | 0.000 | 0.000 | 0.000 | 0.000 | 0.000 | 1,996.000 |
| DENOMINADOR | 3,895.000 | 1.000 | 1.000 | 1.000 | 1.000 | 1.000 | 1.000 | 1.000 | 1.000 | 1.000 | 1.000 | 1.000 | 3,896.000 |

| AVANCES PROGRAMATICOS | | | | | | | | | VARIACION | |
|--|-----------|-----------------------|------------|--------|-----------|--------|-----------------------|-----------|-------------|--|
| Trimestral | | | Acumulado | | | | | | Trimestral | |
| Modificado | Ejecutado | Nivel de Cumplimiento | Modificado | | Ejecutado | | Nivel de Cumplimiento | Numerador | Denominador | |
| abs | abs | % | abs | % | abs | % | % | % | % | |
| 51.014 | 51.245 | 100.453 | 51.014 | 97.283 | 51.245 | 97.733 | 100.453 | 0.453 | 0.050 | |
| Observaciones | | | | | | | | | | |
| Debido a los trabajos colegiados con el CECOVIN y el IGM fueron atendidos más alumnos de nuevos de ingreso | | | | | | | | | | |

| RESULTADOS | | |
|------------------------|--------------------|---------------|
| Meta Anual Equivalente | Color del Semáforo | Observaciones |
| 52.671 | VERDE | |


 Feride Yareli Quintal Santos
 Encargada de la Dirección Técnica Académica

Elaboró


 Julio César Martínez Salazar
 Encargado de la Dirección de Planeación y Presupuesto
 Revisó


 Anibal Juan Castro Pérez
 Director General
 Autorizó