

TRIMESTRE			
1	2	3	4

FECHA
10/10/2024

**INSTITUCIÓN:** 2112105305 - Colegio de Educación Profesional Técnica del Estado de Quintana Roo  
**PROGRAMA PRESUPUESTARIO:** E010 - Educación Media Superior  
**UNIDAD RESPONSABLE:** 1305-1417 - Dirección Técnica Académica  
**COMPONENTE:** F.P.C01 - Brechas de aprendizaje en los estudiantes de educación media superior, reducidas.

IDENTIFICACIÓN DEL INDICADOR	
Indicador	C01N01 - Porcentaje de aprobación de educación media superior

VARIABLES			
NUMERADOR	Alumnos aprobados en educación media superior o tipo educativo en el ciclo escolar 1	Unidad de Medida del Numerador	21 - Alumno
DENOMINADOR	Matrícula de educación media superior o tipo educativo al final del ciclo escolar 1	Unidad de Medida del Denominador	21 - Alumno

METAS												
Año:	Línea Base	Año Meta	Meta Programada en el Año	Tipo de Meta	Comportamiento del Indicador hacia la Meta	Tipo de Método	Semafización					
							Verde	Amarillo	Rojo			
Valor:	56.000	2024	57.686	NO ACUMULATIVA	ASCENDENTE	PORCENTAJE	54.802	60.571	51.918	64.802	51.917	60.571

Variable	Calendario Programado												
	Enero	Febrero	Marzo	Abril	Mayo	Junio	Julio	Agosto	Septiembre	Octubre	Noviembre	Diciembre	Total
NUMERADOR	0.000	0.000	0.000	0.000	0.000	0.000	0.000	0.000	5.700.000	0.000	0.000	0.000	5.700.000
DENOMINADOR	1.000	1.000	1.000	1.000	1.000	1.000	1.000	1.000	9.881.000	1.000	1.000	1.000	9.881.000

Variable	Calendario Modificado												
	Enero	Febrero	Marzo	Abril	Mayo	Junio	Julio	Agosto	Septiembre	Octubre	Noviembre	Diciembre	Total
NUMERADOR	0.000	0.000	0.000	0.000	0.000	0.000	0.000	0.000	5.700.000	0.000	0.000	0.000	5.700.000

*[Firma]*  
 Revisó: María Camacho  
 Director Técnico Académico

*[Firma]*  
 Julio César Manzanero Salazar  
 Director de Planeación y Presupuesto

*[Firma]*  
 Arnel José Montalvo Pérez  
 Director General

Elaboró

Revisó

Autorizó

TRIMESTRE			
1	2	3	4

FECHA
10/10/2024

Variable	Calendario Modificado													
	Enero	Febrero	Marzo	Abril	Mayo	Junio	Julio	Agosto	Septiembre	Octubre	Noviembre	Diciembre	Total	
DENOMINADOR	1.000	1.000	1.000	1.000	1.000	1.000	1.000	1.000	1.000	1.000	1.000	1.000	1.000	9.851.000

Variable	Calendario Ejecutado													
	Enero	Febrero	Marzo	Abril	Mayo	Junio	Julio	Agosto	Septiembre	Octubre	Noviembre	Diciembre	Total	
NUMERADOR	0.000	0.000	0.000	0.000	0.000	0.000	0.000	0.000	0.000	8.454.000	0.000	0.000	0.000	8.454.000
DENOMINADOR	1.000	1.000	1.000	1.000	1.000	1.000	1.000	1.000	1.000	1.000	1.000	1.000	1.000	9.862.000

AVANCES PROGRAMÁTICOS									VARIACION	
Trimestral			Acumulado						Trimestral	
Modificado	Ejecutado	Nivel de Cumplimiento	Modificado		Ejecutado		Nivel de Cumplimiento	Numerador	Denominador	
abs	abs	%	abs	%	abs	%	%	%	%	
57.688	85.723	148.602	57.688	100.000	85.723	148.602	148.602	48.316	-0.192	

**Observaciones**

En el momento de la programación del indicador, se tenía un registro alto de alumnos en riesgo de reprobación y la matrícula total fue una proyección teniendo un mínimo de variación con la matrícula registrada.

RESULTADOS		
Meta Anual Equivalente	Color del Semáforo	Observaciones
85.723	ROJO	Se rebasó la meta derivado de que en el momento de la programación del indicador, se tenía un registro alto de alumnos en riesgo de reprobación, sin embargo, se implementaron tutorías académicas, asesorías complementarias y se tuvo un aumento considerable de alumnos en reprobación, por lo que aumentó significativamente el número de alumnos aprobados.

  
 Rafael José Pineda García  
 Director Técnico Académico

Elaboró

  
 Julio César Muñoz Guerrero  
 Director de Planeación y Presupuesto

Revisó

  
 Ángel José Montalvo Pérez  
 Director General

Autorizó



TRIMESTRE			
1	2	3	4

FECHA
10/10/2024

**INSTITUCIÓN:** 2112105305 - Colegio de Educación Profesional Técnica del Estado de Quintana Roo  
**PROGRAMA PRESUPUESTARIO:** ED10 - Educación Media Superior  
**UNIDAD RESPONSABLE:** 1305-1417 - Dirección Técnica Académica  
**ACTIVIDAD:** F.P.C01.A01 - Capacitación a docentes.

IDENTIFICACIÓN DEL INDICADOR	
Indicador	C01A0101 - Porcentaje de docentes capacitados.

VARIABLES			
<b>NUMERADOR</b>	Número de docentes que asistieron a por lo menos un curso en el periodo N	Unidad de Medida del Numerador	102 - Docente
<b>DENOMINADOR</b>	Número total de docentes del periodo N	Unidad de Medida del Denominador	102 - Docente

METAS												
Año:	Línea Base	Año Meta	Meta Programada en el Año	Tipo de Meta	Comportamiento del Indicador hacia la Meta	Tipo de Método	Semafortización					
							Verde	Amarillo		Rojo		
Valor:	2023	2024	86.750	NO ACUMULATIVA	ASCENDENTE	PORCENTAJE	82,413	91,088	78,070	82,412	78,074	91,088

Variable	Calendario Programado												
	Enero	Febrero	Marzo	Abril	Mayo	Junio	Julio	Agosto	Septiembre	Octubre	Noviembre	Diciembre	Total
NUMERADOR	0.000	0.000	347.000	0.000	0.000	0.000	0.000	0.000	347.000	0.000	0.000	0.000	347.000
DENOMINADOR	1.000	1.000	400.000	1.000	1.000	1.000	1.000	1.000	400.000	1.000	1.000	1.000	400.000

Variable	Calendario Modificado												
	Enero	Febrero	Marzo	Abril	Mayo	Junio	Julio	Agosto	Septiembre	Octubre	Noviembre	Diciembre	Total
NUMERADOR	0.000	0.000	347.000	0.000	0.000	0.000	0.000	0.000	347.000	0.000	0.000	0.000	347.000

*[Signature]*  
 Rainer José Martínez Cordero  
 Director Técnico Académico

*[Signature]*  
 Julio Elízer Manzanero Salazar  
 Director de Planeación y Presupuesto

*[Signature]*  
 Anibal José Montalvo Pérez  
 Director General

Elaboró

Revisó

Autorizó

TRIMESTRE			
1	2	3	4

FECHA
10/10/2024

Variable	Calendario Modificado												
	Enero	Febrero	Marzo	Abril	Mayo	Junio	Julio	Agosto	Septiembre	Octubre	Noviembre	Diciembre	Total
DENOMINADOR	1,000	1,000	400,000	1,000	1,000	1,000	1,000	1,000	400,000	1,000	1,000	1,000	400,000

Variable	Calendario Ejecutado												
	Enero	Febrero	Marzo	Abril	Mayo	Junio	Julio	Agosto	Septiembre	Octubre	Noviembre	Diciembre	Total
NUMERADOR	0.000	0.000	353,000	0.000	0.000	0.000	0.000	0.000	354,000	0.000	0.000	0.000	353,501
DENOMINADOR	1,000	1,000	407,000	1,000	1,000	1,000	1,000	1,000	407,000	1,000	1,000	1,000	407,000

AVANCES PROGRAMATICOS									VARIACION	
Trimestral			Acumulado						Trimestral	
Modificado	Ejecutado	Nivel de Cumplimiento	Modificado		Ejecutado		Nivel de Cumplimiento		Numerador	Denominador
abs	abs	%	abs	%	abs	%	%	%	%	%
86,750	86,978	100.263	86,750	100.000	86,855	100.121	100.121	100.121	2,017	1,750
<b>Observaciones</b>										
La variación que se presentó en las variables (numerador y denominador) del Reporte Semestral de indicador de Formación Docente, fue por el incremento de la plantilla docente del periodo 2.23.24.										

RESULTADOS		
Meta Anual Equivalente	Color del Semáforo	Observaciones
86,978	VERDE	

  
 Renny Dávila Campos  
 Director Técnico Académico  
 Elaboró

  
 Julio Elider Mancaneri Salazar  
 Director de Planeación y Presupuesto  
 Revisó

  
 Arístides Montalvo Pérez  
 Director General  
 Autorizó



TRIMESTRE			
1	2	3	4

FECHA
10/10/2024

**INSTITUCIÓN:** 2112105305 - Colegio de Educación Profesional Técnica del Estado de Quintana Roo  
**PROGRAMA PRESUPUESTARIO:** E010 - Educación Media Superior  
**UNIDAD RESPONSABLE:** 1305-1417 - Dirección Técnica Académica  
**ACTIVIDAD:** F.P.001.A02 - Operación de programas de tutorías.

IDENTIFICACIÓN DEL INDICADOR	
Indicador	C01A02B01 - Porcentaje de alumnos que participan en programas de tutorías.

VARIABLES			
<b>NUMERADOR</b>	Número de alumnos inscritos en el programa de tutorías académicas en el periodo N	Unidad de Medida del Numerador	Z1 - Alumno
<b>DENOMINADOR</b>	Matrícula de alumnos con bajo desempeño académico en el periodo N	Unidad de Medida del Denominador	Z1 - Alumno

METAS												
Año:	Línea Base	Año Meta	Meta Programada en el Año	Tipo de Meta	Comportamiento del Indicador hacia la Meta	Tipo de Método	Semaforzación					
							Verde	Amarillo		Rojo		
Valor:	2023	2024	96.302	NO ACUMULATIVA	ASCENDENTE	PORCENTAJE	91.487	101.118	86.672	91.486	86.671	101.119

Variable	Calendario Programado												
	Enero	Febrero	Marzo	Abril	Mayo	Junio	Julio	Agosto	Septiembre	Octubre	Noviembre	Diciembre	Total
NUMERADOR	0.000	0.000	3.490.000	0.000	0.000	0.000	0.000	0.000	3.490.000	0.000	0.000	0.000	3.490.000
DENOMINADOR	1.000	1.000	3.624.000	1.000	1.000	1.000	1.000	1.000	3.624.000	1.000	1.000	1.000	3.624.000

Variable	Calendario Modificado												
	Enero	Febrero	Marzo	Abril	Mayo	Junio	Julio	Agosto	Septiembre	Octubre	Noviembre	Diciembre	Total
NUMERADOR	0.000	0.000	3.490.000	0.000	0.000	0.000	0.000	0.000	3.490.000	0.000	0.000	0.000	3.490.000

*[Signature]*  
 Responsable de la Unidad Ejecutora  
 Director Técnico Académico  
 Elaboró

*[Signature]*  
 Julio Elízio Manzanero Salazar  
 Director de Planeación y Presupuesto  
 Revisó

*[Signature]*  
 Arístides José Montalvo Pérez  
 Director General  
 Autorizó

TRIMESTRE			
1	2	3	4

FECHA
10/10/2024

Variable	Calendario Modificado												
	Enero	Febrero	Marzo	Abril	Mayo	Junio	Julio	Agosto	Septiembre	Octubre	Noviembre	Diciembre	Total
DENOMINADOR	1.000	1.000	3,524.000	1.000	1.000	1.000	1.000	1.000	3,524.000	1.000	1.000	1.000	3,524.000

Variable	Calendario Ejecutado												
	Enero	Febrero	Marzo	Abril	Mayo	Junio	Julio	Agosto	Septiembre	Octubre	Noviembre	Diciembre	Total
NUMERADOR	0.000	0.000	3,360.000	0.000	0.000	0.000	0.000	0.000	3,490.000	0.000	0.000	0.000	3,425.234
DENOMINADOR	1.000	1.000	3,524.000	1.000	1.000	1.000	1.000	1.000	3,524.000	1.000	1.000	1.000	3,524.000

AVANCES PROGRAMÁTICOS									VARIACIÓN	
Trimestral			Acumulado						Trimestral	
Modificado	Ejecutado	Nivel de Cumplimiento	Modificado		Ejecutado		Nivel de Cumplimiento		Numerador	Denominador
abs	abs	%	abs	%	abs	%	%	%	%	%
96.302	96.302	100.000	96.302	100.000	94.543	98.173	98.173		0.000	0.000
Observaciones										

RESULTADOS		
Meta Anual Equivalente	Color del Semáforo	Observaciones
96.302	VERDE	

  
 Ranyel Contreras Canales  
 Director Técnico Académico  
 Elaboró

  
 Julio Elízer Manzanero Salazar  
 Director de Planeación y Presupuesto  
 Revisó

  
 Arbal Díaz Montalvo Pérez  
 Director General  
 Autorizó



TRIMESTRE			
1	2	3	4

FECHA
10/10/2024

**INSTITUCIÓN:** 2112105905 - Colegio de Educación Profesional Técnica del Estado de Quintana Roo  
**PROGRAMA PRESUPUESTARIO:** E010 - Educación Media Superior  
**UNIDAD RESPONSABLE:** 1305-1417 - Dirección Técnica Académica  
**ACTIVIDAD:** F.P.C01.A04 - Implementación de convocatorias y concursos académicos en el CONALEP Quintana Roo.

IDENTIFICACIÓN DEL INDICADOR	
Indicador	C01A0401 - Porcentaje de avance trimestral en convocatorias y concursos académicos realizados.

VARIABLES			
<b>NUMERADOR</b>	Número de convocatorias y concursos académicos realizados en el periodo N	<b>Unidad de Medida del Numerador</b>	86 - Convocatoria
<b>DENOMINADOR</b>	Total de convocatorias y concursos académicos programados en el periodo N	<b>Unidad de Medida del Denominador</b>	86 - Convocatoria

METAS													
Línea Base		Año Meta	Meta Programada en el Año	Tipo de Meta	Comportamiento del Indicador hacia la Meta	Tipo de Método	Señalización						
Año:	2023						Verde		Amarillo		Rojo		
Valor:	93.750	2024	95.000	ACUMULATIVA PARCIAL (NUMERADOR)	ASCENDENTE	PORCENTAJE	90.250	99.750	85.500	90.249	85.499	89.751	

Variable	Calendario Programado												
	Enero	Febrero	Marzo	Abril	Mayo	Junio	Julio	Agosto	Septiembre	Octubre	Noviembre	Diciembre	Total
NUMERADOR	0.000	0.000	3.000	0.000	0.000	10.000	0.000	0.000	4.000	0.000	0.000	3.000	20.000
DENOMINADOR	1.000	1.000	20.000	1.000	1.000	20.000	1.000	1.000	20.000	1.000	1.000	20.000	20.000

  
Randy Rodríguez Cárdenas  
Director Técnico Académico  
Elaboró

  
Julio Eléazar Mandanero Salazar  
Director de Planeación y Presupuesto  
Revisó

  
Anibal José Morriño Pérez  
Director General  
Autorizó

TRIMESTRE			
1	2	3	4

FECHA
10/10/2024

Variable	Calendario Modificado												
	Enero	Febrero	Marzo	Abril	Mayo	Junio	Julio	Agosto	Septiembre	Octubre	Noviembre	Diciembre	Total
NUMERADOR	0.000	0.000	3.000	0.000	0.000	10.000	0.000	0.000	3.000	0.000	0.000	3.000	19.000
DENOMINADOR	1.000	1.000	20.000	1.000	1.000	20.000	1.000	1.000	20.000	1.000	1.000	20.000	20.000

Variable	Calendario Ejecutado												
	Enero	Febrero	Marzo	Abril	Mayo	Junio	Julio	Agosto	Septiembre	Octubre	Noviembre	Diciembre	Total
NUMERADOR	0.000	0.000	3.000	0.000	0.000	10.000	0.000	0.000	3.000	0.000	0.000	0.000	16.000
DENOMINADOR	1.000	1.000	20.000	1.000	1.000	20.000	1.000	1.000	20.000	1.000	1.000	1.000	20.000

AVANCES PROGRAMÁTICOS										VARIACIÓN	
Trimestral			Acumulado							Trimestral	
Modificado	Ejecutado	Nivel de Cumplimiento	Modificado		Ejecutado		Nivel de Cumplimiento		Numerador	Denominador	
abs	abs	%	abs	%	abs	%	%	%	%	%	
15.000	15.000	100.000	80.000	84.211	80.000	84.211	100.000	0.000	0.000		
Observaciones											

RESULTADOS		
Meta Anual Equivalente	Color del Semáforo	Observaciones
95.000	VERDE	

  
 Randy J. C. C. Carrasco  
 Director Técnico Académico  
 Elaboró

  
 Julio Eliezer Manzanero Solano  
 Director de Planeación y Presupuesto  
 Revisó

  
 Anibal José Mortalvo Pérez  
 Director General  
 Autorizó



TRIMESTRE			
1	2	3	4

FECHA
10/10/2024

**INSTITUCIÓN:** 2112105305 - Colegio de Educación Profesional Técnica del Estado de Quintana Roo  
**PROGRAMA PRESUPUESTARIO:** E010 - Educación Media Superior  
**UNIDAD RESPONSABLE:** 1305-1417 - Dirección Técnica Académica  
**ACTIVIDAD:** F.P.C01.A05 - Operación de clubes académicos y de ciencias.

IDENTIFICACION DEL INDICADOR	
Indicador	C01A0501 - Tasa de variación de alumnos atendidos en clubes académicos y de ciencias.

VARIABLES			
NUMERADOR	Número de alumnos que participan en clubes académicos y de ciencias en el período N	Unidad de Medida del Numerador	21 - Alumno
DENOMINADOR	Número de alumnos que participan en clubes académicos y de ciencias en el período N-1	Unidad de Medida del Denominador	21 - Alumno

METAS													
Línea Base	Año Meta	Meta Programada en el Año	Tipo de Meta	Comportamiento del Indicador hacia la Meta	Tipo de Método	Semafización							
						Verde		Amarillo		Rojo			
Año:	2023												
Valor:	32.690	2024	33.032	NO ACUMULATIVA	ASCENDENTE	TASA DE VARIACION	31.380	34.683	29.729	31.350	29.729	34.684	

Variable	Calendario Programado												
	Enero	Febrero	Marzo	Abril	Mayo	Junio	Julio	Agosto	Septiembre	Octubre	Noviembre	Diciembre	Total
NUMERADOR	0.000	1,810.000	0.000	0.000	0.000	0.000	0.000	1,811.000	0.000	0.000	0.000	0.000	1,810.500
DENOMINADOR	1.000	1,261.000	1.000	1.000	1.000	1.000	1.000	1,448.000	1.000	1.000	1.000	1.000	1,360.954

  
 Raimundo Estrada Campos  
 Director Técnico Académico  
 Elaboró

  
 Julio Elías Marcano Salazar  
 Director de Planeación y Presupuesto  
 Revisó

  
 Anibal José Montalvo Pérez  
 Director General  
 Autorizó

TRIMESTRE				FECHA
1	2	3	4	10/10/2024

Variable	Calendario Modificado												
	Enero	Febrero	Marzo	Abril	Mayo	Junio	Julio	Agosto	Septiembre	Octubre	Noviembre	Diciembre	Total
NUMERADOR	0.000	1,816.000	0.000	0.000	0.000	0.000	0.000	1,811.000	0.000	0.000	0.000	0.000	1,816.500
DENOMINADOR	1.000	1,261.000	1.000	1.000	1.000	1.000	1.000	1,448.000	1.000	1.000	1.000	1.000	1,360.954

Variable	Calendario Ejecutado												
	Enero	Febrero	Marzo	Abril	Mayo	Junio	Julio	Agosto	Septiembre	Octubre	Noviembre	Diciembre	Total
NUMERADOR	0.000	1,831.000	0.000	0.000	0.000	0.000	0.000	6.000	1,811.000	0.000	0.000	0.000	1,821.055
DENOMINADOR	1.000	1,261.000	1.000	1.000	1.000	1.000	1.000	1.000	1,448.000	1.000	1.000	1.000	1,360.954

AVANCES PROGRAMÁTICOS							VARIACIÓN		
Trimestral			Acumulado				Trimestral		
Modificado	Ejecutado	Nivel de Cumplimiento	Modificado		Ejecutado		Nivel de Cumplimiento	Numerador	Denominador
abs	abs	%	abs	%	abs	%	%	%	%
25.069	25.069	100.000	33.832	100.000	33.807	102.348	102.348	0.000	0.000
Observaciones									

RESULTADOS		
Meta Anual Equivalente	Color del Semáforo	Observaciones
33.032	VERDE	

  
 Roberto José Estrada Campos  
 Director Técnico Académico  
 Elaboró

  
 Julio Elvira Maza Zúñiga  
 Director de Planeación y Presupuesto  
 Autorizó

  
 Aribel José Montalvo Pérez  
 Director General  
 Autorizó



TRIMESTRE			
1	2	3	4

FECHA
10/10/2024

**INSTITUCIÓN:** 2112105305 - Colegio de Educación Profesional Técnica del Estado de Quintana Roo  
**PROGRAMA PRESUPUESTARIO:** E010 - Educación Media Superior  
**UNIDAD RESPONSABLE:** 1305-1417 - Dirección Técnica Académica  
**ACTIVIDAD:** F.P.C02.A02 - Operación del Sistema de Educación Dual.

IDENTIFICACIÓN DEL INDICADOR	
Indicador	C02A02B01 - Porcentaje de alumnos que concluyan su plan de estudios a través del Sistema de Educación Dual.

VARIABLES			
NUMERADOR	Número de alumnos que concluyen en el Sistema de Educación Dual	Unidad de Medida del Numerador	21 - Alumno
DENOMINADOR	Número de alumnos que se incorporan al Sistema de Educación Dual	Unidad de Medida del Denominador	21 - Alumno

METAS													
Línea Base	Año Meta	Meta Programada en el Año	Tipo de Meta	Comportamiento del Indicador hacia la Meta	Tipo de Método	Semafización							
						Verde		Amarillo		Rojo			
Año:	2023												
Valor:	87.912	2024	90.000	NO ACUMULATIVA	ASCENDENTE	PORCENTAJE	85.000	94.500	81.000	85.499	80.999	94.501	

Variable	Calendario Programado												
	Enero	Febrero	Marzo	Abril	Mayo	Junio	Julio	Agosto	Septiembre	Octubre	Noviembre	Diciembre	Total
NUMERADOR	0.000	0.000	0.000	0.000	0.000	0.000	0.000	0.000	450.000	0.000	0.000	0.000	450.000
DENOMINADOR	1.000	1.000	1.000	1.000	1.000	1.000	1.000	1.000	500.000	1.000	1.000	1.000	500.000

Variable	Calendario Modificado												
	Enero	Febrero	Marzo	Abril	Mayo	Junio	Julio	Agosto	Septiembre	Octubre	Noviembre	Diciembre	Total
NUMERADOR	0.000	0.000	0.000	0.000	0.000	0.000	0.000	0.000	450.000	0.000	0.000	0.000	450.000

Randy de la Cruz Campos  
 Director Técnico Académico

Julio Eléazar Hernández Salazar  
 Director de Planeación y Presupuesto

Arnold José Martínez Pérez  
 Director General

Elaboró

Revisó

Autorizó

TRIMESTRE			
1	2	3	4

FECHA
10/10/2024

Variable	Calendario Modificado												
	Enero	Febrero	Marzo	Abril	Mayo	Junio	Julio	Agosto	Septiembre	Octubre	Noviembre	Diciembre	Total
DENOMINADOR	1.000	1.000	1.000	1.000	1.000	1.000	1.000	1.000	500.000	1.000	1.000	1.000	500.000


Variable	Calendario Ejecutado												
	Enero	Febrero	Marzo	Abril	Mayo	Junio	Julio	Agosto	Septiembre	Octubre	Noviembre	Diciembre	Total
NUMERADOR	0.000	0.000	0.000	0.000	0.000	0.000	0.000	0.000	550.000	0.000	0.000	0.000	550.000
DENOMINADOR	1.000	1.000	1.000	1.000	1.000	1.000	1.000	1.000	604.000	1.000	1.000	1.000	604.000

AVANCES PROGRAMÁTICOS									VARIACIÓN	
Trimestral			Acumulado						Trimestral	
Modificado	Ejecutado	Nivel de Cumplimiento	Modificado		Ejecutado		Nivel de Cumplimiento	Numerador	Denominador	
abs	abs	%	abs	%	abs	%	%	%	%	
90.000	91.060	101.177	90.000	100.000	91.060	101.177	101.177	22.222	20.890	
<b>Observaciones</b>										
Gracias a la vinculación con el sector productivo, en el periodo se firmaron convenios que incrementaron los espacios para la formación Dual.										

RESULTADOS		
Meta Anual Equivalente	Color del Semáforo	Observaciones
91.060	VERDE	

  
 Rafael José Guadalupe Campos  
 Director Técnico Académico

Elaboró

  
 Julio Eliezer Manzanero Galaz  
 Director de Planeación y Presupuesto  
 Revisó

  
 Anibal José Montalvo Pérez  
 Director General

Autorizó



TRIMESTRE			
1	2	3	4

FECHA
10/10/2024

**INSTITUCIÓN:** 2112105305 - Colegio de Educación Profesional Técnica del Estado de Quintana Roo  
**PROGRAMA PRESUPUESTARIO:** 5010 - Educación Media Superior  
**UNIDAD RESPONSABLE:** 1365-1417 - Dirección Técnica Académica  
**ACTIVIDAD:** F.P.C02.A03 - Operación del Programa Compromiso Social.

IDENTIFICACIÓN DEL INDICADOR	
Indicador	CO2A0301 - Porcentaje de beneficiarios en actividades de compromiso social.

VARIABLES			
NUMERADOR	Número de personas beneficiadas en actividades de compromiso social en el periodo N	Unidad de Medida del Numerador	211 - Persona Beneficiaria
DENOMINADOR	Número de personas a beneficiar en el periodo N	Unidad de Medida del Denominador	209 - Persona

METAS												
Año	Linea Base	Año Meta	Meta Programada en el Año	Tipo de Meta	Comportamiento del Indicador hacia la Meta	Tipo de Método	Semafización					
							Verde	Amarillo	Rojo			
2023	82.000	2024	85.021	NO ACUMULATIVA	ASCENDENTE	PORCENTAJE	80,770	89,272	76,519	80,769	76,518	89,273

Variable	Calendario Programado												
	Enero	Febrero	Marzo	Abril	Mayo	Junio	Julio	Agosto	Septiembre	Octubre	Noviembre	Diciembre	Total
NUMERADOR	0.000	0.000	3,200.000	0.000	0.000	6,500.000	0.000	0.000	3,200.000	0.000	0.000	6,500.000	5,411.340
DENOMINADOR	1.000	1.000	3,765.000	1.000	1.000	7,645.000	1.000	1.000	3,765.000	1.000	1.000	7,645.000	6,384.762

Variable	Calendario Modificado												
	Enero	Febrero	Marzo	Abril	Mayo	Junio	Julio	Agosto	Septiembre	Octubre	Noviembre	Diciembre	Total
NUMERADOR	0.000	0.000	3,200.000	0.000	0.000	6,500.000	0.000	0.000	3,200.000	0.000	0.000	6,500.000	5,411.340

*[Firma]*  
 Responsable de los Cambios  
 Director Técnico Académico

*[Firma]*  
 Julio Elézer Montañero Salazar  
 Director de Planeación y Presupuesto

*[Firma]*  
 Aribel Doris Montalvo Pérez  
 Director General

Elaboró

Revisó

Autorizó

TRIMESTRE			
1	2	3	4

FECHA
10/10/2024

Variable	Calendario Modificado												
	Enero	Febrero	Marzo	Abril	Mayo	Junio	Julio	Agosto	Septiembre	Octubre	Noviembre	Diciembre	Total
DENOMINADOR	1.000	1.000	3,765.000	1.000	1.000	7,645.000	1.000	1.000	3,765.000	1.000	1.000	7,645.000	6,364.702

Variable	Calendario Ejecutado												
	Enero	Febrero	Marzo	Abril	Mayo	Junio	Julio	Agosto	Septiembre	Octubre	Noviembre	Diciembre	Total
NUMERADOR	0.000	0.000	3,245.000	0.000	0.000	6,449.000	0.000	0.000	3,264.000	0.000	0.000	0.000	4,844.368
DENOMINADOR	1.000	1.000	3,765.000	1.000	1.000	7,645.000	1.000	1.000	3,765.000	1.000	1.000	1.000	5,719.702

AVANCES PROGRAMÁTICOS							VARIACIÓN		
Trimestral			Acumulado				Trimestral		
Modificado	Ejecutado	Nivel de Cumplimiento	Modificado		Ejecutado		Nivel de Cumplimiento	Numerador	Denominador
abs	abs	%	abs	%	abs	%	%	%	%
64.593	86.593	102.000	83.018	99.997	84.696	99.614	99.621	2.000	0.000
<b>Observaciones</b>									
Se realizaron más actividades, lo que dio como resultado mayor cantidad de beneficiarios en la comunidad estudiantil y de la población en general.									

RESULTADOS		
Meta Anual Equivalente	Color del Semáforo	Observaciones
86.722	VERDE	

  
 Rancy de los Angeles Campos  
 Director Técnico Académico

Elaboró

  
 Julio Elías Martínez Salazar  
 Director de Planeación y Presupuesto

Revisó

  
 Rafael José Montalvo Pérez  
 Director General

Autorizó



TRIMESTRE			
1	2	3	4

FECHA
10/10/2024

**INSTITUCIÓN:** 2112105305 - Colegio de Educación Profesional Técnica del Estado de Quintana Roo  
**PROGRAMA PRESUPUESTARIO:** E010 - Educación Media Superior  
**UNIDAD RESPONSABLE:** 1305-1417 - Dirección Técnica Académica  
**ACTIVIDAD:** F.P.C02.A04 - Operación del programa de capacitación y certificación de competencias.

IDENTIFICACIÓN DEL INDICADOR	
Indicador	C02A04I01 - Porcentaje de personas atendidas con capacitación laboral y certificación de competencias.

VARIABLES			
<b>NUMERADOR</b>	Personas atendidas con capacitación laboral y certificación de competencias en el periodo N	<b>Unidad de Medida del Numerador</b>	209 - Persona
<b>DENOMINADOR</b>	Personas programadas para atender en capacitación laboral y certificación de competencias en el periodo N	<b>Unidad de Medida del Denominador</b>	209 - Persona

METAS												
Año:	Linea Base	Año Meta	Meta Programada en el Año	Tipo de Meta	Comportamiento del Indicador hacia la Meta	Tipo de Método	Semafización					
							Verde		Amarillo		Rojo	
Valor:	2023	2024	91.008	ACUMULATIVA	ASCENDENTE	PORCENTAJE	86.458	95.558	81.907	86.457	81.906	95.559

Variable	Calendario Programado												
	Enero	Febrero	Marzo	Abril	Mayo	Junio	Julio	Agosto	Septiembre	Octubre	Noviembre	Diciembre	Total
NUMERADOR	0.000	0.000	2,638.000	0.000	0.000	2,024.000	0.000	0.000	3,004.000	0.000	0.000	2,708.000	10,374.000
DENOMINADOR	1.000	1.000	2,899.000	1.000	1.000	2,224.000	1.000	1.000	3,300.000	1.000	1.000	2,976.000	11,399.000

Variable	Calendario Modificado												
	Enero	Febrero	Marzo	Abril	Mayo	Junio	Julio	Agosto	Septiembre	Octubre	Noviembre	Diciembre	Total
NUMERADOR	0.000	0.000	2,638.000	0.000	0.000	2,024.000	0.000	0.000	3,004.000	0.000	0.000	2,708.000	10,374.000

*[Signature]*  
 Randy Quintanilla Curioco  
 Director Técnico Académico

*[Signature]*  
 Julio Elías Mancinero Salazar  
 Director de Evaluación y Presupuesto

*[Signature]*  
 Andrés José Montalvo Pérez  
 Director General

Elaboró

Revisó

Autorizó

TRIMESTRE			
1	2	3	4

FECHA
10/10/2024

Variable	Calendario Modificado												
	Enero	Febrero	Marzo	Abril	Mayo	Junio	Julio	Agosto	Septiembre	Octubre	Noviembre	Diciembre	Total
DENOMINADOR	1,000	1,000	2,899,000	1,000	1,000	2,224,000	1,000	1,000	3,300,000	1,000	1,000	2,976,000	11,399,000

Variable	Calendario Ejecutado												
	Enero	Febrero	Marzo	Abril	Mayo	Junio	Julio	Agosto	Septiembre	Octubre	Noviembre	Diciembre	Total
NUMERADOR	0.000	0.000	2,792.000	0.000	0.000	2,572.000	0.000	0.000	2,810.000	0.000	0.000	0.000	8,174.000
DENOMINADOR	1,000	1,000	2,899,000	1,000	1,000	2,224,000	1,000	1,000	3,300,000	1,000	1,000	1,000	8,423,000

AVANCES PROGRAMÁTICOS								VARIACION		
Trimestral			Acumulado					Trimestral		
Modificado	Ejecutado	Nivel de Cumplimiento	Modificado		Ejecutado		Nivel de Cumplimiento		Numerador	Denominador
abs	abs	%	abs	%	abs	%	%	%		
81,030	85,152	93,542	91,013	100,005	97,044	106,632	105,627	-	-6,458	0,000

**Observaciones**  
 Se atendieron menos personas de las programadas, derivado de que los planteles Cancún II y Plantel Cozumel no cumplieron con su meta programada, quedando pendiente el curso de lazos fuertes.

RESULTADOS		
Meta Anual Equivalente	Color del Semáforo	Observaciones
85,151	AMARILLO	No se logró el porcentaje programado, derivado de que los planteles Cancún II y Plantel Cozumel no cumplieron con su meta programada, quedando pendiente el curso de lazos fuertes.

  
 Raulo José Cruzada Ramírez  
 Director Técnico Académico

Elaboró

  
 Julio César Marzamor Salazar  
 Director de Planeación y Presupuesto

Revisó

  
 Anibal José Montalvo Pérez  
 Director General

Autorizó



TRIMESTRE			
1	2	3	4

FECHA
10/10/2024

INSTITUCIÓN: 2112106305 - Colegio de Educación Profesional Técnica del Estado de Quintana Roo  
 PROGRAMA PRESUPUESTARIO: E010 - Educación Media Superior  
 UNIDAD RESPONSABLE: 1305-1417 - Dirección Técnica Académica  
 ACTIVIDAD: F.P.C03.A03 - Operación del programa de orientación educativa.

IDENTIFICACIÓN DEL INDICADOR	
Indicador	COQAD3801 - Porcentaje de alumnos con acompañamiento integral recibido mediante orientación educativa.

VARIABLES			
NUMERADOR	Número de alumnos con atención integral recibida en el periodo N	Unidad de Medida del Numerador	21 - Alumno
DENOMINADOR	Número de alumnos proyectados para atender en orientación educativa en el periodo N	Unidad de Medida del Denominador	21 - Alumno

METAS											
Línea Base	Año Meta	Meta Programada en el Año	Tipo de Meta	Comportamiento del Indicador hacia la Meta	Tipo de Método	Semaforización					
						Verde		Amarillo		Rojo	
Año: 2023	2024	91.984	NO ACUMULATIVA	ASCENDENTE	PORCENTAJE	87.385	96.583	82.788	87.384	82.795	96.584

Variable	Calendario Programado												
	Enero	Febrero	Marzo	Abril	Mayo	Junio	Julio	Agosto	Septiembre	Octubre	Noviembre	Diciembre	Total
NUMERADOR	0.000	6.000	1,689.000	0.000	0.000	2,090.000	0.000	0.000	1,620.000	0.000	0.000	1,800.000	1,815.702
DENOMINADOR	1.000	1.000	1,850.000	1.000	1.000	2,250.000	1.000	1.000	1,780.000	1.000	1.000	1,950.000	1,973.934

Variable	Calendario Modificado												
	Enero	Febrero	Marzo	Abril	Mayo	Junio	Julio	Agosto	Septiembre	Octubre	Noviembre	Diciembre	Total
NUMERADOR	0.000	0.000	1,680.000	0.000	0.000	2,090.000	0.000	0.000	1,620.000	0.000	0.000	1,800.000	1,815.702

Randy José García Cascoas  
 Director Técnico Académico

Jufo Elías Nuñez Salazar  
 Director de Planeación y Presupuestos

Anibal José Montalvo Pérez  
 Director General

Elaboró

Revisó

Autorizó

TRIMESTRE			
1	2	3	4

FECHA
10/10/2024

Variable	Calendario Modificado												
	Enero	Febrero	Marzo	Abril	Mayo	Junio	Julio	Agosto	Septiembre	Octubre	Noviembre	Diciembre	Total
DENOMINADOR	1.000	1.000	1.850.000	1.000	1.000	2.250.000	1.000	1.000	1.780.000	1.000	1.000	1.850.000	1.973.934

Variable	Calendario Ejecutado												
	Enero	Febrero	Marzo	Abril	Mayo	Junio	Julio	Agosto	Septiembre	Octubre	Noviembre	Diciembre	Total
NUMERADOR	0.000	0.000	1.713.000	0.000	0.000	2.090.000	0.000	0.000	1.620.000	0.000	0.000	0.000	1.830.512
DENOMINADOR	1.000	1.000	1.850.000	1.000	1.000	2.250.000	1.000	1.000	1.780.000	1.000	1.000	1.000	1.981.871


AVANCES PROGRAMÁTICOS										VARIACIÓN	
Trimestral			Acumulado							Trimestral	
Modificado	Ejecutado	Nivel de Cumplimiento	Modificado		Ejecutado		Nivel de Cumplimiento		Numerador	Denominador	
abs	abs	%	abs	%	abs	%	abs	%	%	%	
91.011	91.011	100.000	91.880	99.887	92.363	100.412	100.525	0.000	0.000		
Observaciones											

RESULTADOS		
Meta Anual Equivalente	Color del Semáforo	Observaciones
91.984	VERDE	

  
 Rando...  
 Director Técnico Académico

Elaboró

  
 Juli Elites Manzanero Salazar  
 Director de Planeación y Presupuesto  
 Revisó

  
 Anibal José Mosteiro Pérez  
 Director General

Autorizó



TRIMESTRE			
1	2	3	4

FECHA
10/10/2024

**INSTITUCIÓN:** 2112105305 - Colegio de Educación Profesional Técnica del Estado de Quintana Roo  
**PROGRAMA PRESUPUESTARIO:** E010 - Educación Media Superior  
**UNIDAD RESPONSABLE:** 1305-1417 - Dirección Técnica Académica  
**ACTIVIDAD:** F.P.C03.A04 - Implementación de actividades con enfoque de género.

IDENTIFICACIÓN DEL INDICADOR	
Indicador	C03A0401 - Porcentaje de alumnos con acompañamiento integral recibido mediante actividades con enfoque de género.

VARIABLES			
<b>NUMERADOR</b>	Número de alumnos de primer año beneficiados en actividades con enfoque de género en el semestre N	Unidad de Medida del Numerador	21 - Alumno
<b>DENOMINADOR</b>	Matrícula de primer año en el semestre N	Unidad de Medida del Denominador	21 - Alumno

METAS											
Línea Base	Año Meta	Meta Programada en el Año	Tipo de Meta	Comportamiento del Indicador hacia la Meta	Tipo de Método	Semalorización					
						Verde	Amarillo	Rojo			
Año: 2023	2024	52,434	NO ACUMULATIVA	ASCENDENTE	PORCENTAJE	49,812	55,055	47,190	49,811	47,190	55,055

Variable	Calendario Programado												
	Enero	Febrero	Marzo	Abril	Mayo	Junio	Julio	Agosto	Septiembre	Octubre	Noviembre	Diciembre	Total
NUMERADOR	1,987,000	0,000	0,000	0,000	0,000	0,000	0,000	1,800,000	0,000	0,000	0,000	0,000	1,858,117
DENOMINADOR	3,895,000	1,000	1,000	1,000	1,000	1,000	1,000	3,295,000	1,000	1,000	1,000	1,000	3,620,035

Variable	Calendario Modificado												
	Enero	Febrero	Marzo	Abril	Mayo	Junio	Julio	Agosto	Septiembre	Octubre	Noviembre	Diciembre	Total
NUMERADOR	1,987,000	0,000	0,000	0,000	0,000	0,000	0,000	1,800,000	0,000	0,000	0,000	0,000	1,858,117

Randy Ochoa Camacho  
 Director Técnico Académico

Elaboró

*Juliélez Mantuano Salazar*

Director de Planeación y Presupuesto

Revisó

*José Montalvo Pérez*

Director General

Autorizó

TRIMESTRE			
1	2	3	4

FECHA
10/10/2024

Variable	Calendario Modificado												Total
	Enero	Febrero	Marzo	Abril	Mayo	Junio	Julio	Agosto	Septiembre	Octubre	Noviembre	Diciembre	
DENOMINADOR	3,895.000	1.000	1.000	1.000	1.000	1.000	1.000	3,295.000	1.000	1.000	1.000	1.000	3,620.035


Variable	Calendario Ejecutado												Total
	Enero	Febrero	Marzo	Abril	Mayo	Junio	Julio	Agosto	Septiembre	Octubre	Noviembre	Diciembre	
NUMERADOR	1,996.000	0.000	0.000	0.000	0.000	0.000	0.000	0.000	1,900.000	0.000	0.000	0.000	1,903.000
DENOMINADOR	3,895.000	1.000	1.000	1.000	1.000	1.000	1.000	1.000	3,295.000	1.000	1.000	1.000	3,620.035

AVANCES PROGRAMÁTICOS									VARIACION	
Trimestral			Acumulado						Trimestral	
Modificado	Ejecutado	Nivel de Cumplimiento	Modificado		Ejecutado		Nivel de Cumplimiento		Numerador	Denominador
abs	abs	%	abs	%	abs	%	%		%	%
54,628	54,628	100.000	52,434	109.000	52,570	100.260	100.260		0.000	0.000
Observaciones										

RESULTADOS		
Meta Anual Equivalente	Color del Semáforo	Observaciones
52,434	VERDE	

  
 Randy [Nombre] Campos  
 Director Técnico Académico

Elaboró

  
 Juli Elizer Montalvo Salazar  
 Director de Atención y Presupuesto  
 Revisó

  
 Anbal José Montalvo Pérez  
 Director General  
 Autorizó